

Annexes



Liste des annexes

ANNEXE 1 : I. CAHIER DES CHARGE DE L'ETUDE SUR LE DEVENIR DES INSTALLES
ANNEXE 2 : II. ENTRETIENS APPROFONDIS - FRISES INDIVIDUELLES
ANNEXE 3 : III. ENQUETE EN LIGNE - QUESTIONNAIRE VIERGE.....
ANNEXE 4 : IV. ENQUETE EN LIGNE - ANALYSE BIVARIEE : GRAPHIQUES COMPLEMENTAIRES
ANNEXE 5 : V. ENQUETE EN LIGNE - ANALYSE MULTI FACTORIELLE : GRAPHIQUES COMPLEMENTAIRES

Annexe 1

I. Cahier des charge de l'étude sur le devenir des installés

Etude sur le devenir des installés en Occitanie

1. Cadrage de l'étude

1.1. Contexte

Cette étude fait suite au préCRIT du 21 octobre 2020 et au CRIT du 4 novembre 2020 au cours desquels les participants ont émis le souhait de mieux connaître le devenir des agriculteurs qui s'installent en Occitanie. Les parcours et les conditions d'installation sont aujourd'hui multiples et l'ensemble des structures intervenant sur cette thématique éprouvent le besoin de mieux comprendre comment évolue la situation des installés dans les années qui suivent leur installation et les facteurs influençant les évolutions constatées.

Les négociations en cours en 2021 pour l'élaboration du PSN dans le cadre de la future PAC s'avèrent un contexte particulièrement intéressant. En effet, les résultats de cette étude pourront apporter des éléments pour élaborer les futures mesures d'accompagnement de l'installation.

1.2. Objectifs

Cette étude a pour objectifs principaux de :

- Mesurer les évolutions des installés dans les années qui suivent leur installation : taux de maintien, abandons, mutations, évolutions notables...
- Identifier les facteurs clés menant à ces différentes évolutions, en particulier les facteurs jouant sur la viabilité et la vivabilité de l'exploitation
- Mesurer la perception des installés sur leur situation (revenu, qualité de vie, etc.)
- Évaluer l'impact du parcours à l'installation et des dispositifs d'accompagnement

1.3. Champs d'analyse

Le champ d'analyse est large. Il est prévu d'étudier les différentes sous populations suivantes :

- Chefs d'exploitation
 - Ensemble des installations
 - Bénéficiaires de la DJA
 - Installations aidées hors DJA
- Cotisants solidaires

L'échelle géographique étudiée est l'ensemble de la région Occitanie avec une déclinaison par département lorsque cela est possible.

L'analyse portera sur l'ensemble des installations, toutes filières confondues.

Dans un second temps, des focus pourront être envisagés selon des critères qui seront définis par le COPIL (territoires, filières, statuts des exploitations, etc...).

L'analyse portera sur une période de 10 ans, selon la disponibilité des données.

2. Déroulé de l'étude

2.1. Contenu attendu

L'analyse comportera une partie quantitative s'appuyant sur diverses sources de données (cf § 2.3) ainsi qu'une partie qualitative s'appuyant sur des enquêtes auprès des installés et des experts qui les accompagnent.

La partie quantitative vise dans un premier temps à observer les évolutions et à les quantifier à une échelle macro. Elle s'appuiera sur de l'analyse de données statistiques et sur de la bibliographie.

Puis, il sera étudié la possibilité d'affiner cette analyse à partir de données micro-économiques pour apporter des éclairages supplémentaires sur l'économie des exploitations.

La partie qualitative vise à identifier les facteurs d'évolution qui ont conduit aux différentes tendances observées par les statistiques et à analyser des sujets tels que le revenu et la qualité de vie des installés.

2.2. Méthodologie proposée et phasage de l'étude

L'étude devra se dérouler en plusieurs phases successives. A la fin de chaque phase intermédiaire, il sera proposé un réajustement des phases suivantes en fonction des résultats obtenus. La méthodologie pourra alors évoluer selon les besoins.

2.2.1. Phase 1 : Recensement des connaissances existantes

Cette phase introductive permettra de recenser :

- Les données disponibles
- Les études / enquêtes déjà réalisées ou en cours
- Les enjeux identifiés par les experts du secteur

La réalisation de cette phase reposera sur deux méthodes complémentaires :

- **Synthèse bibliographique** : la CRAO réalisera un panorama des études réalisées ou en cours et des données disponibles en centralisant les contributions de l'ensemble des partenaires
- **Entretiens d'experts** : la CRAO réalisera des entretiens auprès des partenaires du projet et d'autres personnes ressources identifiées pour leur expertise afin de compléter le recensement des connaissances mais aussi d'identifier les enjeux et de les prioriser. La liste des experts à rencontrer sera construite avec le COPIL.

2.2.2. Phase 2 : Analyse statistique de données existantes

2.2.2.1. Phase 2.1 : Analyse macro

L'analyse statistique des données disponibles permettra de quantifier les évolutions observées pour les différentes populations identifiées ci-dessus et donnera des pistes pour choisir / prioriser les questions à approfondir.

A partir des données disponibles, la CRAO réalisera diverses analyses statistiques et en synthétisera les résultats sous forme d'indicateurs chiffrés, graphiques et cartes qui seront soumis à l'analyse du COPIL.

2.2.2.2. Phase 2.2 : Analyse micro

En parallèle de la phase 3 (cf ci-dessous), une analyse micro-économique à partir des données CERFRANCE sera réalisée (faisabilité en cours d'étude) :

- Sélection d'un échantillon d'exploitations à partir des bases de données régionales CERFRANCE et d'une liste de SIRET fournis par la DRAAF (vérifier la faisabilité)
- Analyse des résultats économiques des exploitations sélectionnées sur plusieurs années et constitution de sous-groupes homogènes (critères à définir)
- Comparaison des résultats entre plusieurs sous-groupes
- Présentation des analyses au COPIL

2.2.3. Phase 3 : Analyse par enquêtes

2.2.3.1. Phase 3.1 : Enquête en ligne

Une enquête en ligne courte pourra être diffusée très largement afin d'approfondir les enjeux identifiés lors des deux premières phases.

Le COPIL travaillera à la construction d'un questionnaire d'enquête en ligne qui sera ensuite envoyé via le réseau des divers partenaires pour une diffusion large. L'enquête sera également diffusée de manière non ciblée via le site internet de la CRAO, sur les réseaux sociaux et la presse agricole départementale afin d'augmenter les possibilités de réponse.

Les résultats d'enquêtes seront recueillis et traités par la CRAO à l'aide d'un outil d'analyse d'enquête à définir afin d'en proposer une synthèse au COPIL qui en analysera les conclusions.

2.2.3.2. Phase 3.2 : Entretiens approfondis

En s'appuyant sur les résultats des phases précédentes, il pourra être réalisé des enquêtes approfondies auprès d'un échantillon d'installés afin d'approfondir certaines questions. La constitution de l'échantillon et le choix des points d'approfondissement se fera au regard des résultats préalablement obtenus sur proposition au COPIL, qui validera la grille des enquêtes approfondis.

Pour les entretiens approfondis, la CRAO propose la réalisation de 30 à 40 entretiens, en confiant cette partie à un stagiaire de 6 mois (ou à défaut à un groupe d'étudiants tuteurés) :

- Sélection d'un échantillon d'agriculteurs installés dans les 10 dernières années (critères à définir) à valider par le COPIL.
- Elaboration d'une grille d'entretien en collaboration avec le COPIL
- Préparation à la méthode d'entretien avec l'appui du COPIL
- Réalisation des entretiens (en présentiel ou distanciel selon possibilités)
- Retranscription des entretiens et synthèse des résultats
- Analyse des résultats
- Présentation et mise en débat des analyses en COPIL

2.2.3.3. Phase 3.3 : Focus groupe experts de l'accompagnement

Lors des entretiens réalisés en phase 1, il a été identifié que les personnes interrogées ou d'autres personnes des structures consultées pouvaient également avoir une vision sur les questions adressées aux installés, de par leurs missions d'accompagnement sur le terrain. Afin de capitaliser également ces connaissances et cette capacité d'analyse et de compréhension supplémentaire, il est proposé d'organiser une réunion « Focus group » d'une journée, regroupant divers acteurs de terrain en contact direct avec les installés et s'appuyant sur les thématiques ressortissant des entretiens individuels.

La méthode « Focus groupe » permet de prendre un recul collectif sur des questions partagées et apporte un regard plus large sur les aspects qualitatifs de l'étude. En effet, il s'agit d'une méthode de recherche utilisée pour conduire des entretiens en s'appuyant sur la dynamique de groupe au lieu de se centrer sur les ressentis individuels. Il s'agirait donc d'un apport complémentaire aux entretiens de la phase 3.2.

2.2.4. Phase 4 : Analyse des résultats, conclusion et valorisation

L'analyse des résultats et l'élaboration des conclusions de l'étude devra se faire de façon conjointe avec l'ensemble des partenaires de l'étude au sein du Comité de pilotage. La valorisation des résultats pourra également être portée par l'ensemble des partenaires.

L'ensemble des synthèses de résultats élaborées au cours des phases précédentes seront soumises au COPIL pour analyse, validation et discussion afin que les conclusions de l'étude soient bien partagées par l'ensemble des partenaires. La consultation du COPIL pourra être réalisée soit par consultation mail, soit lors de réunions. A minima, une réunion en visio pourra être proposée pour l'analyse des résultats de chacune des phases.

L'ensemble des partenaires sera également sollicité pour la relecture du rapport d'étude.

A noter : l'ensemble des résultats alors disponibles sera présenté au CRIT du mois de novembre 2021.

2.3. Données mobilisables

Cette première liste pourra être complétée lors de la phase 1 de l'étude.

Pour la phase 2.1 : Analyse statistique

- **Observatoire ITEA (données MSA, traitement INRAE-ODR/CRAO)** : suivi des installés par cohorte, taux de maintien par département, par filière, par statut (CE/CS), par forme d'installation (individuelle/sociétaire), évolutions (mutations, ou cessations d'activité). Cohortes disponibles depuis 2003.
- **Données DJA (DRAAF/OSIRIS)** : contrôles de fin d'engagement

Pour la phase 2.2 : Analyse micro (à confirmer)

- **Données économiques CERFRANCE** : données individuelles analysables en échantillons à définir, à condition d'identifier les installés par les SIRET

2.4. Valorisation des résultats

2.4.1. Livrables proposés

L'étude donnera lieu à la rédaction d'un rapport détaillé qui sera fourni à l'ensemble des partenaires ainsi qu'à une présentation diaporama de synthèse.

Une publication commune sera réalisée afin de proposer un support de communication synthétique à l'ensemble des partenaires et sera diffusée largement.

Une présentation des résultats de l'étude auprès des membres du CRIT et des différents acteurs régionaux de l'installation et de la transmission.

D'autres formes de livrables pourront être envisagées (restitutions, films...) selon le public visé et les messages à diffuser.

2.4.2. Diffusion des résultats auprès des partenaires de l'étude

Une fois partagés et analysés, les résultats seront fournis à l'ensemble des partenaires impliqués dans l'étude sous une forme utilisable :

- Fichiers de données traitées et agrégées
- Fichiers de mise en forme des données (graphiques et cartes)
- Notes de synthèses intermédiaires
- Compte-rendu des entretiens approfondis

3. Organisation de l'étude

3.1. Répartition des travaux

L'essentiel des travaux sera réalisé par la CRAO. Néanmoins, certaines tâches seront confiées à d'autres partenaires de l'étude. La répartition proposée est la suivante :

Partenaire	Tâches proposées
DRAAF	Membre du COPIL restreint Co-animation des réunions du comité de pilotage Validation des résultats et des documents intermédiaires Validation des livrables
Conseil Régional	Membre du COPIL restreint Co-animation des réunions du comité de pilotage Validation des résultats et des documents intermédiaires Validation des livrables
CRAO	Membre du COPIL restreint Co-animation du comité de pilotage Pilotage de l'étude (préparation des réunions du COPIL, consultation des partenaires, suivi de l'avancement de l'étude, animation des groupes techniques de travail...) Centralisation et synthèse des éléments bibliographiques et des données disponibles Réalisation des entretiens d'experts Traitement et synthèse des résultats d'entretiens d'experts Traitement et analyse des données statistiques

	<p>Traitement et synthèse des résultats de l'enquête en ligne Organisation du Focus groupe et analyse des résultats Rédaction du rapport d'étude Rédaction de la publication</p> <p>Dans le cadre d'un stage (ou à défaut, d'un projet tutoré) : Co-construction du questionnaire d'entretiens approfondis Appui méthodologique à la réalisation des entretiens et à leur traitement Analyse des résultats des entretiens Réalisation d'entretiens tests avec le/la stagiaire</p>
ARDEAR	<p>Membre du COPIL restreint Participation à la construction des questionnaires qualitatifs (enquête en ligne et entretiens approfondis) Réalisation d'entretiens tests avec le/la stagiaire</p>
CERFRANCE	<p>Constitution de la base de données micro-économiques Traitement et analyse des données Mise en forme et présentation des résultats obtenus</p>
JA	<p>Membre du COPIL restreint</p>

3.2. Comité de pilotage

3.2.1. Instances de pilotage

Le pilotage sera assuré à 2 niveaux : un groupe de travail restreint constitué de l'ensemble des structures intervenant directement dans l'étude et un comité de pilotage (COPIL), élargi à d'autres partenaires souhaitant participer à l'étude ou identifiés comme « experts » et interrogés dans la phase 1.

La composition proposée à ce stade pour le groupe restreint est la suivante :

- DRAAF Occitanie
- Conseil Régional Occitanie
- CRAO
- ARDEAR
- JA
- France Active Occitanie

Les autres structures et personnes identifiées pour participer au COPIL sont les suivantes :

- SAFER
- CER France
- ADA
- FRCUMA
- MSA
- Cécile GAZO, doctorante en sociologie (ENSAT)

3.2.2. Rôle des deux instances

Le groupe restreint aura un rôle important dans l'analyse et la validation des résultats de l'étude aux différentes étapes. Il s'agira d'un groupe de travail opérationnel dont les modalités de travail seront assez souples. Il sera consulté régulièrement et sera notamment mobilisé pour les étapes suivantes :

- Préparation des propositions soumises au COPIL
- Validation du cahier des charges : définition des objectifs, du champ et de la méthodologie et réajustements au cours de l'étude
- Contribution active au recensement des connaissances
- Proposition et validation des échantillons à enquêter pour les différentes enquêtes (entretiens d'experts, enquête en ligne et entretiens approfondis)
- Co-construction des différents questionnaires d'enquête
- Diffusion de l'enquête en ligne
- Proposition et validation des analyses quantitatives à réaliser en fonction des données récoltées
- Participation à l'analyse des résultats des différentes phases et co-construction des conclusions de l'étude
- Relecture des livrables
- Diffusion des livrables et valorisation des résultats

Le COPIL sera consulté plus ponctuellement pour valider les propositions du groupe restreint et les étapes majeures lors des différentes phases de l'étude.

Les membres du COPIL seront régulièrement tenus informés des avancées de l'étude et des documents en cours d'analyse via un espace partagé.

3.3. Calendrier prévisionnel

Le calendrier prévisionnel de l'étude court sur 1 an à compter d'avril 2021 avec pour objectif d'avoir finalisé une part importante des travaux d'ici l'automne 2021.

Dans la phase 3, le calendrier de réalisation des entretiens approfondis pourra être décalé en fonction du stagiaire recruté ou des étudiants mobilisés.

Tâche	Avril 2021	Mai	Juin	Juil.	Août	Sept.	Oct.	Nov.	Déc.	Janv. 2022	Fév.	Mars
Réunions du COPIL												
Phase 1 :												
➤ recensement biblio et données	⊗											
➤ construction du questionnaire	⊗											
➤ entretiens d'experts												
Phase 2 :												
➤ constitution des bases de données												
➤ traitement et analyses statistiques												
➤ traitements complémentaires												
➤ définition des échantillons pour les analyses micro												
➤ traitement et analyses des données micro												

Phase 3 :												
➤ construction du questionnaire				⊗								
➤ envoi de l'enquête en ligne				⊗								
➤ traitement et synthèse des résultats												
➤ définition de l'échantillon pour les entretiens												
➤ élaboration du questionnaire d'entretien et de la méthode												
➤ entretiens approfondis												
➤ Focus groupe : préparation et réunion												
➤ traitement et analyse des entretiens et focus group												
Phase 4 :												
➤ rédaction de synthèses intermédiaires				⊗		⊗		⊗		⊗		
➤ co-construction des conclusions de l'étude								⊗	⊗			
➤ mise en forme et diffusion des résultats												
➤ rédaction du rapport												⊗
➤ rédaction de la publication												⊗
Présentation des résultats au CRIT								⊗				

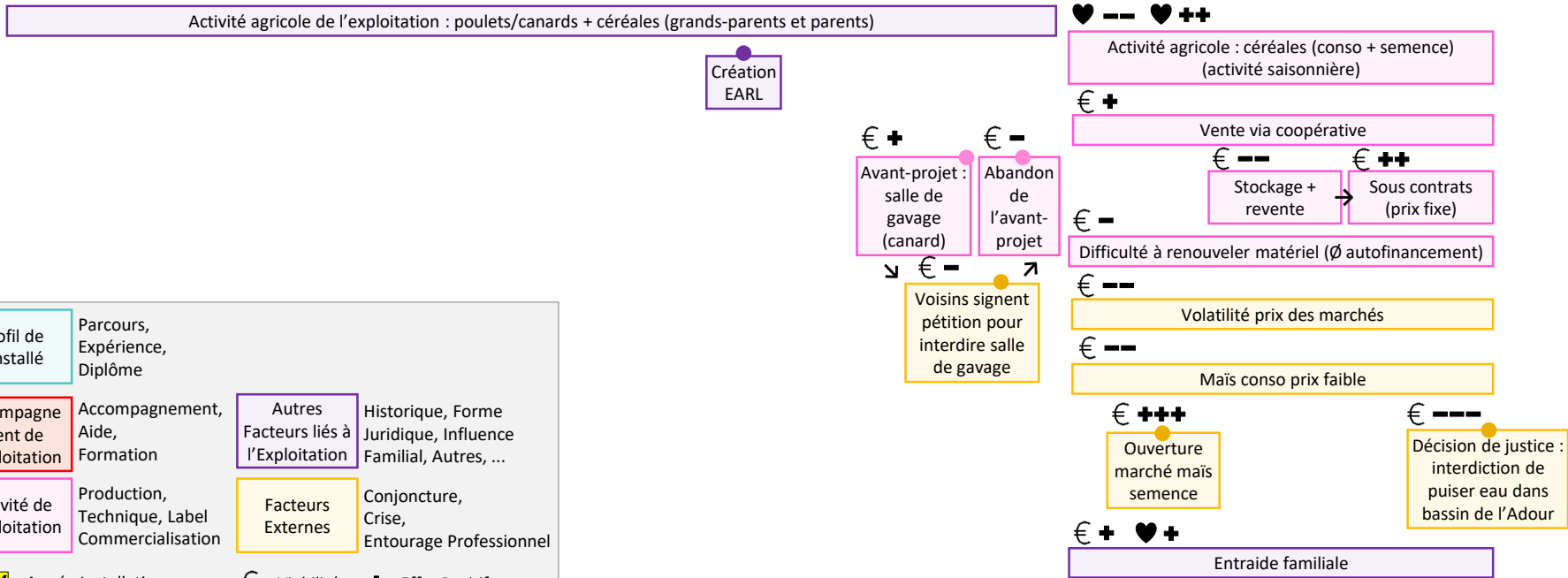
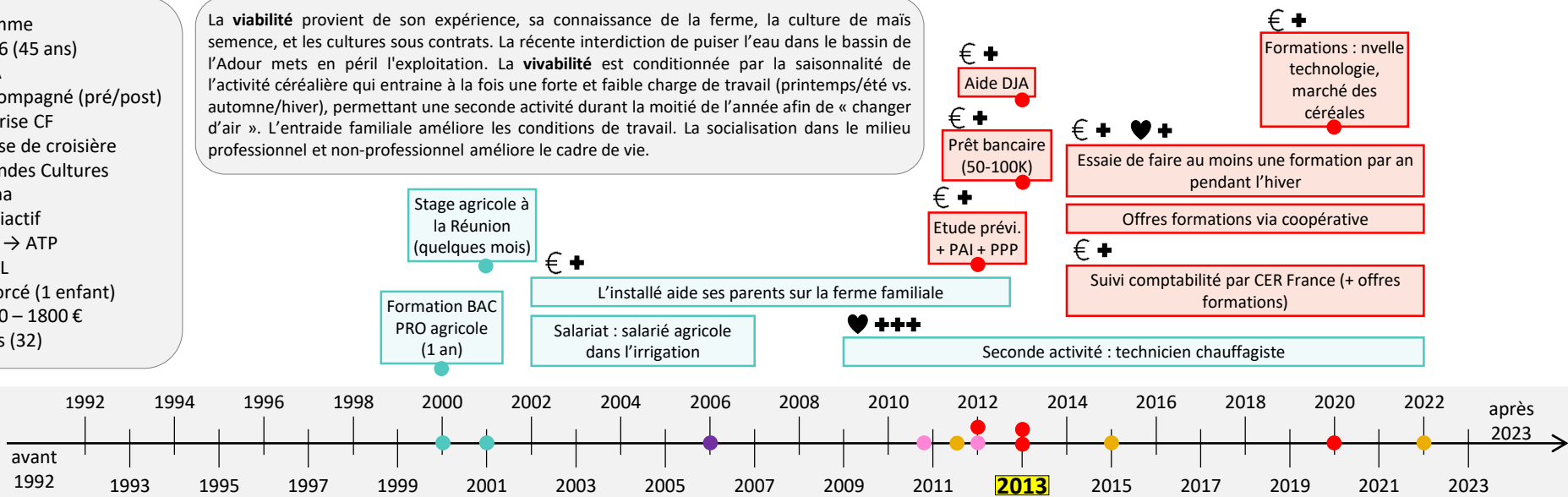
⊗ Consultation du groupe restreint

Annexe 2

II. Entretiens approfondis - frises individuelles

Homme
 1976 (45 ans)
 IMA
 Accompagné (pré/post)
 Reprise CF
 Phase de croisière
 Grandes Cultures
 65 ha
 Pluriactif
 ATS → ATP
 EARL
 Divorcé (1 enfant)
 1050 – 1800 €
 Gers (32)

La **viabilité** provient de son expérience, sa connaissance de la ferme, la culture de mais semence, et les cultures sous contrats. La récente interdiction de puiser l'eau dans le bassin de l'Adour mets en péril l'exploitation. La **vivabilité** est conditionnée par la saisonnalité de l'activité céréalière qui entraîne à la fois une forte et faible charge de travail (printemps/été vs. automne/hiver), permettant une seconde activité durant la moitié de l'année afin de « changer d'air ». L'entraide familiale améliore les conditions de travail. La socialisation dans le milieu professionnel et non-professionnel améliore le cadre de vie.

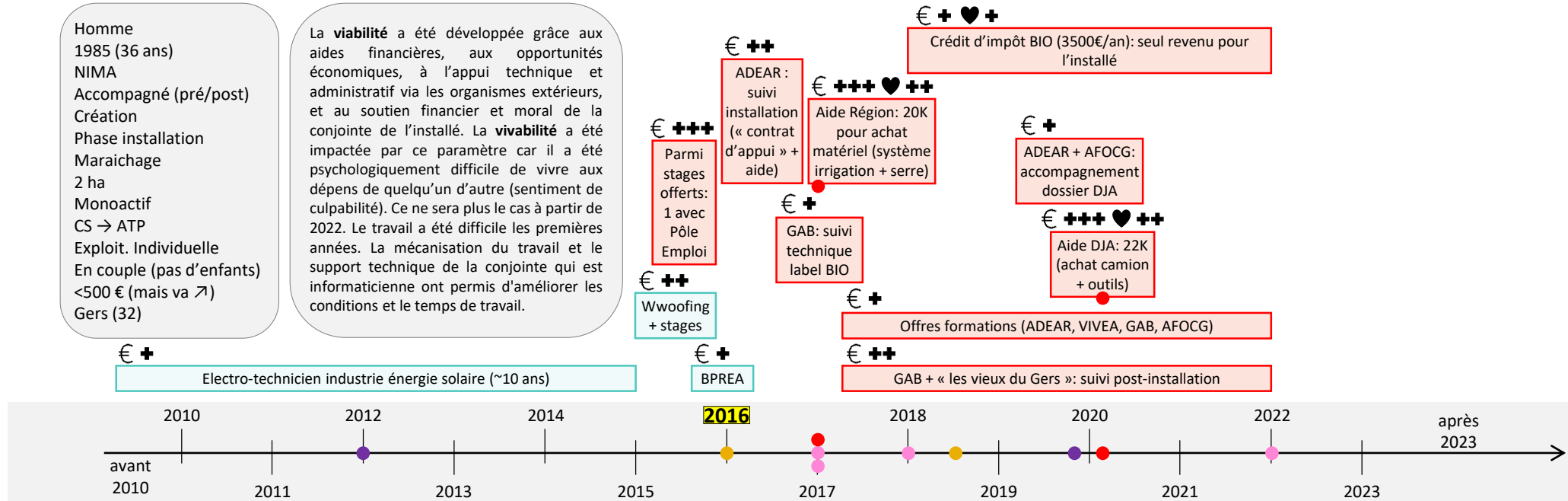


Profil de l'installé	Parcours, Expérience, Diplôme	Autres Facteurs liés à l'Exploitation	Historique, Forme Juridique, Influence Familial, Autres, ...
Accompagnement de l'Exploitation	Accompagnement, Aide, Formation	Facteurs Externes	Conjoncture, Crise, Entourage Professionnel
Activité de l'Exploitation	Production, Technique, Label Commercialisation		

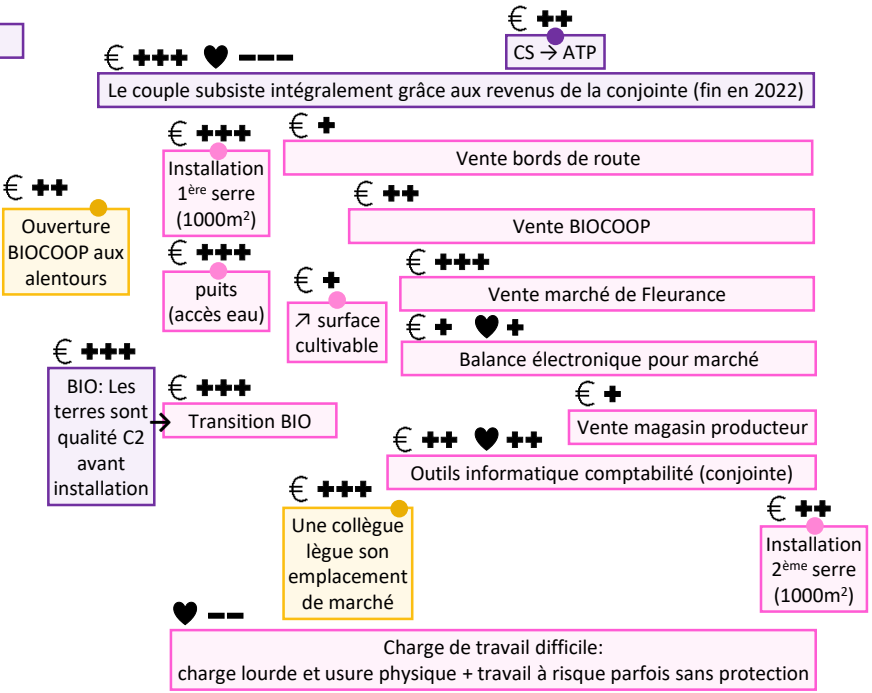
20XX : Année Installation
 → : Evolution
 • : Index Temporel (par catégorie)
 € : Viabilité + : Effet Positif
 ♥ : Vivabilité - : Effet Négatif

Homme
1985 (36 ans)
NIMA
Accompagné (pré/post)
Création
Phase installation
Maraichage
2 ha
Monoactif
CS → ATP
Exploit. Individuelle
En couple (pas d'enfants)
<500 € (mais va ↗)
Gers (32)

La **viabilité** a été développée grâce aux aides financières, aux opportunités économiques, à l'appui technique et administratif via les organismes extérieurs, et au soutien financier et moral de la conjointe de l'installé. La **vivabilité** a été impactée par ce paramètre car il a été psychologiquement difficile de vivre aux dépens de quelqu'un d'autre (sentiment de culpabilité). Ce ne sera plus le cas à partir de 2022. Le travail a été difficile les premières années. La mécanisation du travail et le support technique de la conjointe qui est informaticienne ont permis d'améliorer les conditions et le temps de travail.



Terres de la ferme familiale (2ha) étaient en fermage
Ferme familiale qui se libère côté conjointe (envie de reprendre)

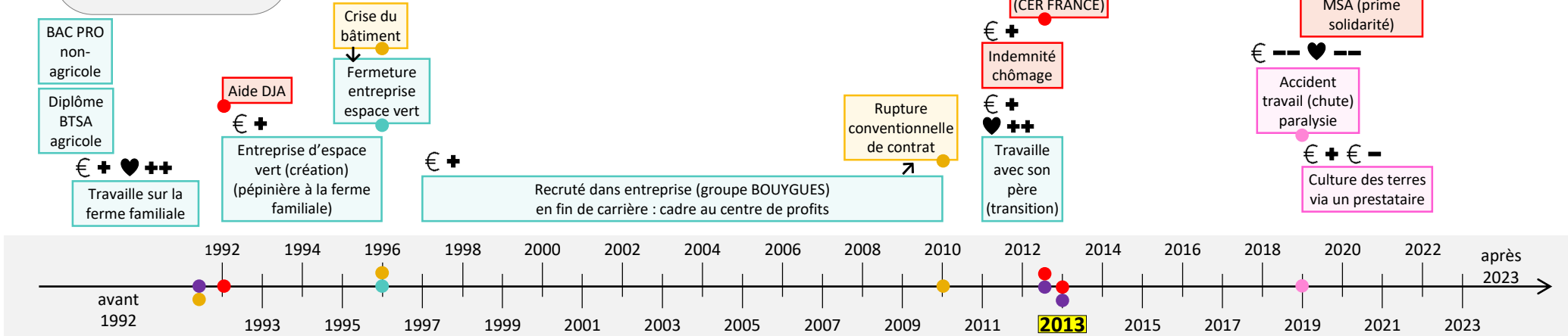


Profil de l'installé	Parcours, Expérience, Diplôme	Autres Facteurs liés à l'Exploitation	Historique, Forme Juridique, Influence Familial, Autres, ...
Accompagnement de l'Exploitation	Accompagnement, Aide, Formation	Facteurs Externes	Conjoncture, Crise, Entourage Professionnel
Activité de l'Exploitation	Production, Technique, Label Commercialisation		

20XX : Année Installation
→ : Evolution
€ : Viabilité + : Effet Positif
♥ : Vivabilité - : Effet Négatif

Homme
1967 (54 ans)
Handicap (accident travail)
IMA
Accompagné (pré/post)
Reprise CF
Phase de croisière
Grandes cultures (céréales)
72 ha (fermage parents)
Atelier bois de chauffe
Monoactif (mi-temps)
ATP
Exploitation individuelle
En couple
<500 €
Gers (32)

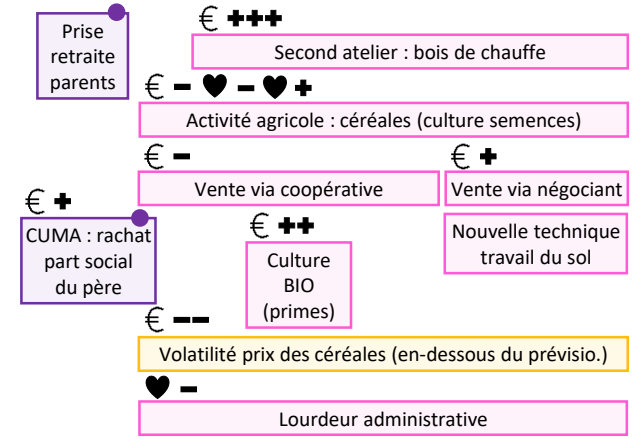
Après une sortie forcée de l'exploitation familiale agricole, il occupe différents postes qui lui apportent de nombreuses expériences utiles pour sa capacité de gestion d'entreprise et revient sur la ferme à 42 ans. La **viabilité** de l'exploitation est fragile à cause des prix trop faibles des céréales. L'exploitation survie grâce au second atelier de bois de chauffe (75% du chiffre d'affaire). La **viabilité** est à deux faces : une passion retrouvée pour la ferme et l'activité agricole, mais aussi une importante frustration quant à la très faible rémunération. En 2019, une chute lourde cause la paralysie des membres inférieures. Il fait maintenant appel à un prestataire pour cultiver les champs et dirige l'administratif uniquement. Ce qui augmente les coûts de l'exploitation mais a aussi permis d'améliorer certains aspects (changement de commercialisation, amélioration des techniques pour la préservation et l'amélioration du sol).



Année blanche : besoin de licencier
↑
Intempérie climatique (grêlons) : destruction des cultures

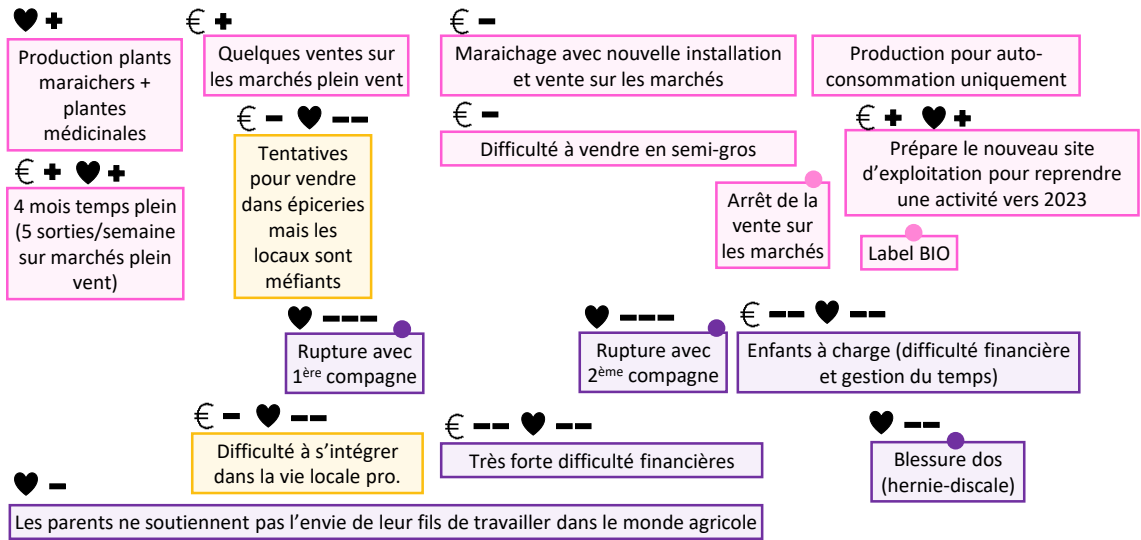
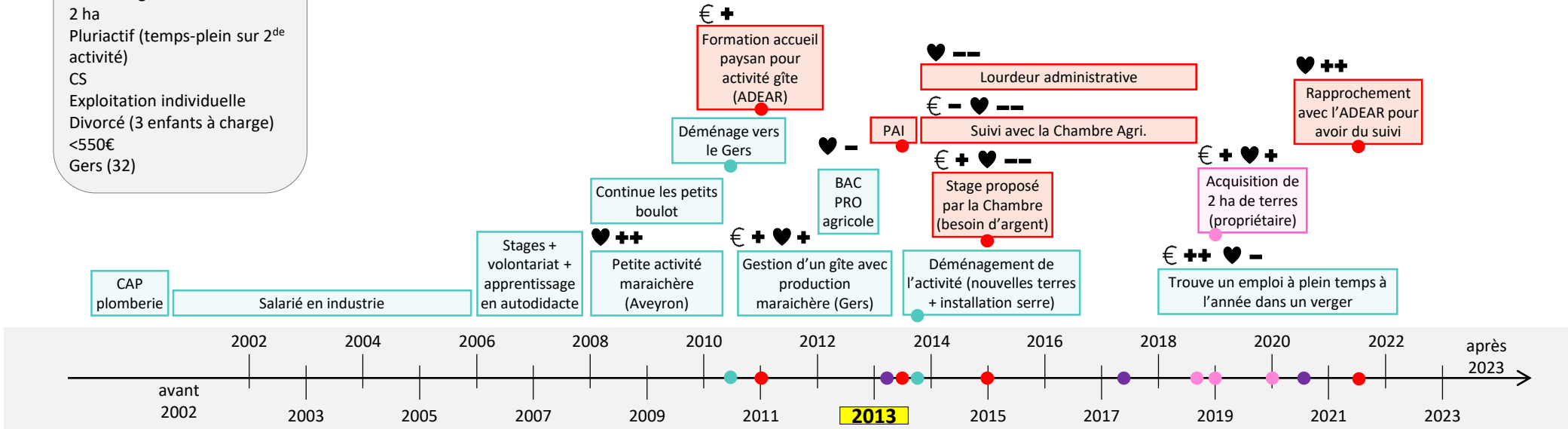
Profil de l'installé	Parcours, Expérience, Diplôme	Autres Facteurs liés à l'Exploitation	Historique, Forme Juridique, Influence Familial, Autres, ...
Accompagnement de l'Exploitation	Accompagnement, Aide, Formation	Facteurs Externes	Conjoncture, Crise, Entourage Professionnel
Activité de l'Exploitation	Production, Technique, Label Commercialisation		

20XX : Année Installation
 € : Viabilité ♥ : Vivabilité
 + : Effet Positif - : Effet Négatif
 → : Evolution
 ● : Index Temporel (par catégorie)



Monsieur
1981 (40 ans)
NIMA
Accompagné (pré/post)
Création
Phase d'installation
Maraichage
2 ha
Pluriactif (temps-plein sur 2^{de} activité)
CS
Exploitation individuelle
Divorcé (3 enfants à charge)
<550€
Gers (32)

Après plusieurs années passées dans l'industrie, il entame son projet de « petite entreprise » agricole BIO et locale en maraichage. Malgré la difficulté du travail, le faible rendement financier, et une qualité de vie plutôt modeste, il apprécie tout bonnement l'activité maraichère et se dit avoir « accepté d'être agriculteur ». Plusieurs événements ont néanmoins modifié les projets successifs (déménagements, ruptures). La **vivabilité** a chuté petit à petit notamment à cause de difficultés financières grandissantes, d'une intégration locale difficile, d'un accompagnement pas en adéquation avec les envies et les objectifs de l'installé, et de trois enfants à charge. La **vivabilité** s'est petit à petit dégradée, aussi en lien avec les éléments cités ci-avant. Cependant, le recrutement en 2018 dans un verger a permis de stabiliser la situation financière et de retrouver un cadre de vie plus vivable bien qu'il souhaiterait vivre de sa propre exploitation. De nouvelles terres ont été acquises et l'installé se donne 2 ans pour relancer un projet agricole en maraichage.

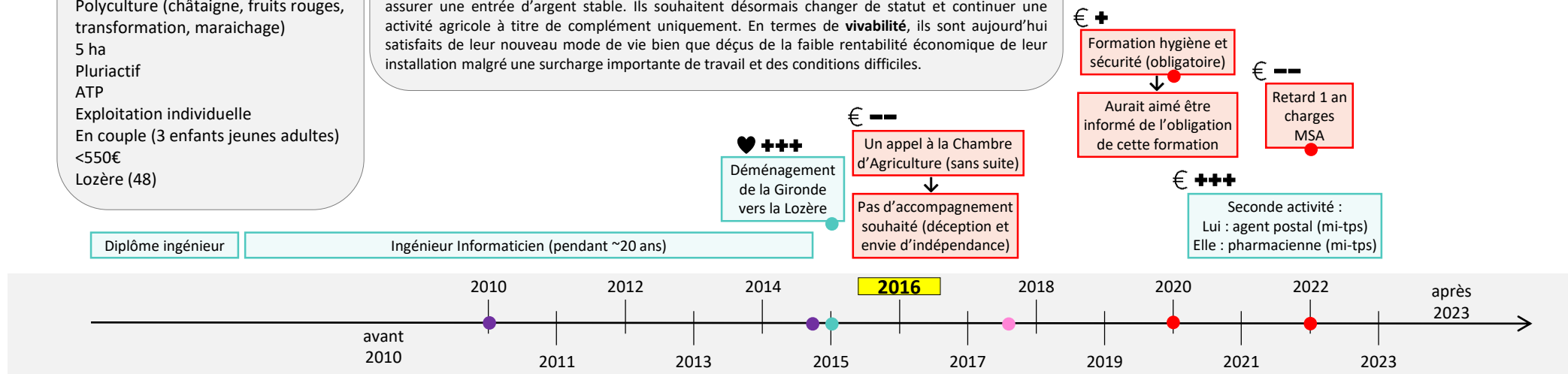


Profil de l'installé	Parcours, Expérience, Diplôme	Autres Facteurs liés à l'Exploitation	Historique, Forme Juridique, Influence Familial, Autres, ...
Accompagnement de l'Exploitation	Accompagnement, Aide, Formation	Facteurs Externes	Conjoncture, Crise, Entourage Professionnel
Activité de l'Exploitation	Production, Technique, Label Commercialisation		

20XX : Année Installation
 → : Evolution
 € : Vivabilité + : Effet Positif
 ♥ : Vivabilité - : Effet Négatif

Homme
 1970 (51 ans)
 IMA
 Non-Accompagné
 Création
 Phase installation
 Polyculture (châtaigne, fruits rouges, transformation, maraichage)
 5 ha
 Pluriactif
 ATP
 Exploitation individuelle
 En couple (3 enfants jeunes adultes)
 <550€
 Lozère (48)

Le couple souhaite changer de cadre de vie et vivre dans un département le moins peuplé et le moins pollué de France. Ils déménagent en 2015 en Lozère dans une maison acquise précédemment et souhaitent profiter du potentiel agricole du terrain pour développer leur activité. N'ayant aucune connaissance des statuts ni des procédures d'installation, ils contactent la Chambre d'Agriculture mais décident finalement de se débrouiller seuls ne retrouvant pas leurs valeurs dans les structures accompagnatrices. Ils se rendent compte petit à petit de la faible **viabilité** de leur activité agricole (production et vente trop faibles) et finissent tous les deux par chercher un second emploi pour assurer une entrée d'argent stable. Ils souhaitent désormais changer de statut et continuer une activité agricole à titre de complément uniquement. En termes de **vivabilité**, ils sont aujourd'hui satisfaits de leur nouveau mode de vie bien que déçus de la faible rentabilité économique de leur installation malgré une surcharge importante de travail et des conditions difficiles.



Grandi dans milieu rural
 Grands-parents et parents viticulteurs

Acquisition d'une maison en Lozère avec 5 ha de terrain (€ +++)
 Châtaigneraie (4 ha) + terres agricoles (1 ha) + ruisseau avoisinant au bord du terrain (€ ++)

Vente de la pharmacie de la conjointe (€ +++)
 Rénovation de la maison (1 an)
 Sans activités, vivent sur leurs économies

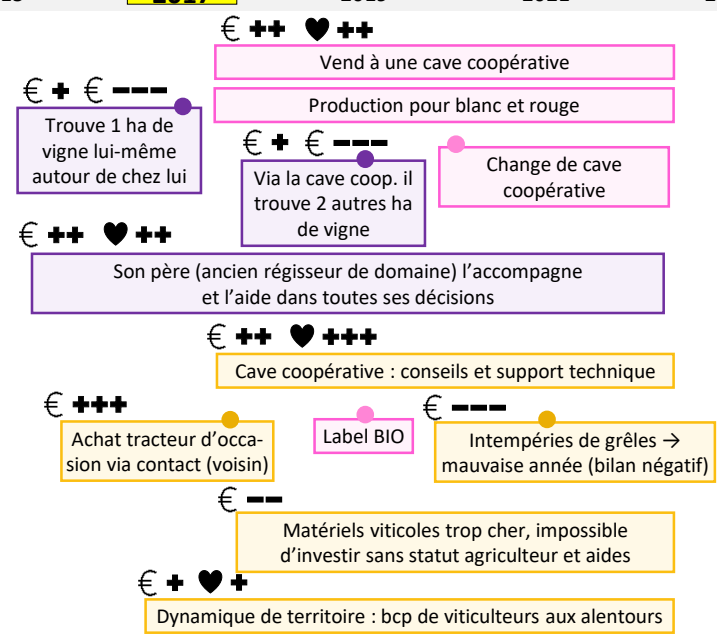
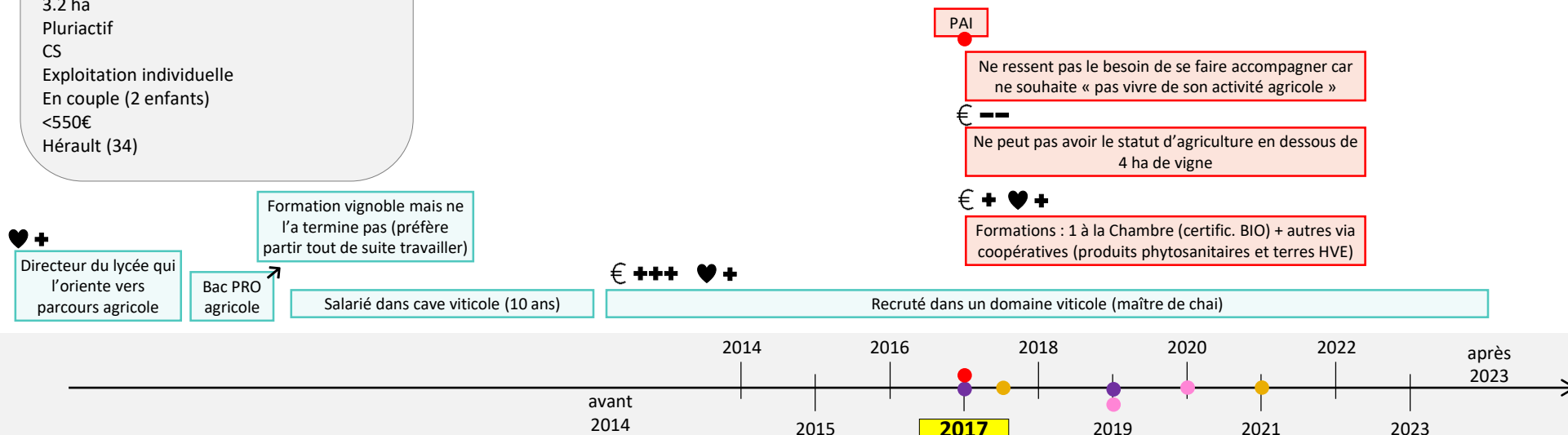
Production : transformation (farine, crème, confiture, ...)
 Production maraichère en complément (€ +)
 Vente : marchés plein vent + foires
 Label BIO
 Ne produisent pas assez pour être viable financièrement (€ --)
 Interdiction de concurrencer des produits similaires dans épiceries ou magasins de producteurs (€ -)
 Difficulté à obtenir des places dans les grands marchés de plein vent (€ -)
 Satisfait de la nouvelle qualité de vie (€ +++)
 Charge de travail lourde malgré faible rentabilité économique (€ -)

Profil de l'installé	Parcours, Expérience, Diplôme	Autres Facteurs liés à l'Exploitation	Historique, Forme Juridique, Influence Familial, Autres, ...
Accompagnement de l'Exploitation	Accompagnement, Aide, Formation	Facteurs Externes	Conjoncture, Crise, Entourage Professionnel
Activité de l'Exploitation	Production, Technique, Label Commercialisation		

20XX : Année Installation
 → : Evolution
 € : Viabilité + : Effet Positif
 ♥ : Vivabilité - : Effet Négatif

Homme
1979 (42 ans)
IMA
Non-accompagné
Création
Phase installation
Viticulture
3.2 ha
Pluriactif
CS
Exploitation individuelle
En couple (2 enfants)
<550€
Hérault (34)

Il a « baigné dans la vigne » et a lancé une activité viticole pour « l'aspect financier » en guise d'investissement sur le long terme. La **viabilité** est pratiquement nulle aujourd'hui car le peu de bénéfices est reflué par les charges et il faudrait au « minimum 7 ha » pour dégager un revenu. Il continue son activité professionnelle en tant que maître de chai pour assurer une stabilité financière. Ses décisions sont sous l'influence de son père et de la cave coopérative chez qui il y trouve toutes les réponses à ses questions. La santé financière de son exploitation est grandement impacté par les aléas météorologiques. En termes de **vivabilité** il ne travaille que durant son temps libre et les weekends. La vigne est pour lui une « passion ».



Profil de l'installé	Parcours, Expérience, Diplôme		
Accompagnement de l'Exploitation	Accompagnement, Aide, Formation	Autres Facteurs liés à l'Exploitation	Historique, Forme Juridique, Influence Familial, Autres, ...
Activité de l'Exploitation	Production, Technique, Label Commercialisation	Facteurs Externes	Conjoncture, Crise, Entourage Professionnel
20XX : Année Installation	€ : Viabilité	+	Effet Positif
→ : Evolution	♥ : Vivabilité	-	Effet Négatif

Homme
 1968 (53 ans)
 NIMA
 Non-accompagné
 Création
 Phase installation
 Apiculture
 12 ruches sur 21 ha
 Pluriactif
 Micro-entreprise
 Exploitation individuelle
 En couple (enfants)
 <550 €
 Ariège (9)

Il souhaite développer une activité apicole en parallèle de son activité professionnelle dans le but de se mettre en CS ou ATS. Pour l'instant la **viabilité** de son exploitation est quasi-nulle du fait de l'interdiction de construire les bâtiments qui lui permettraient de lancer pleinement son activité. Il n'a pas trouvé pour l'instant d'accompagnement qui pourrait l'aider à débloquer ces problèmes sur le foncier mais croit au potentiel de ses terres. Il s'est formé à travers un syndicat apicole et en autodidacte et pense que seul l'élément foncier l'empêche de développer son activité aujourd'hui. La **vivabilité** est bonne puisqu'il vient avec plaisir sur son exploitation tous les weekends malgré le fait qu'il constate une usure physique potentielle sur la durée.

N'a pas cherché à être accompagné car ne peut pas encore lancé son activité

€ -
 Volonté d'accéder à des formations diplômantes mais ne trouve pas sous format cours du soir

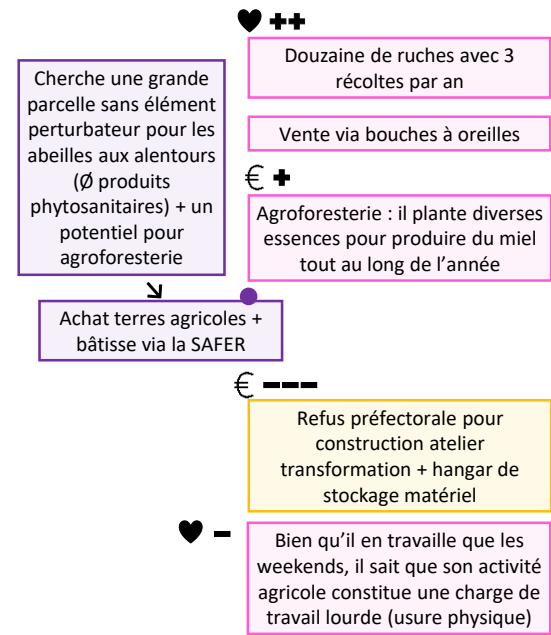
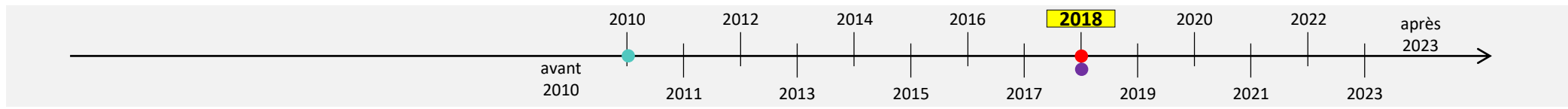
N'a pas trouvé d'accompagnement sur les aspects foncier

€ ++
 Formation au Syndicat d'Apiculteur Méridional (cours du soir) (6 mois + 1 mois travaux pratiques)

€ + ♥ +
 S'exerce chez lui et chez des amis

Master ingénieur

€ +++
 Ingénieur informatique

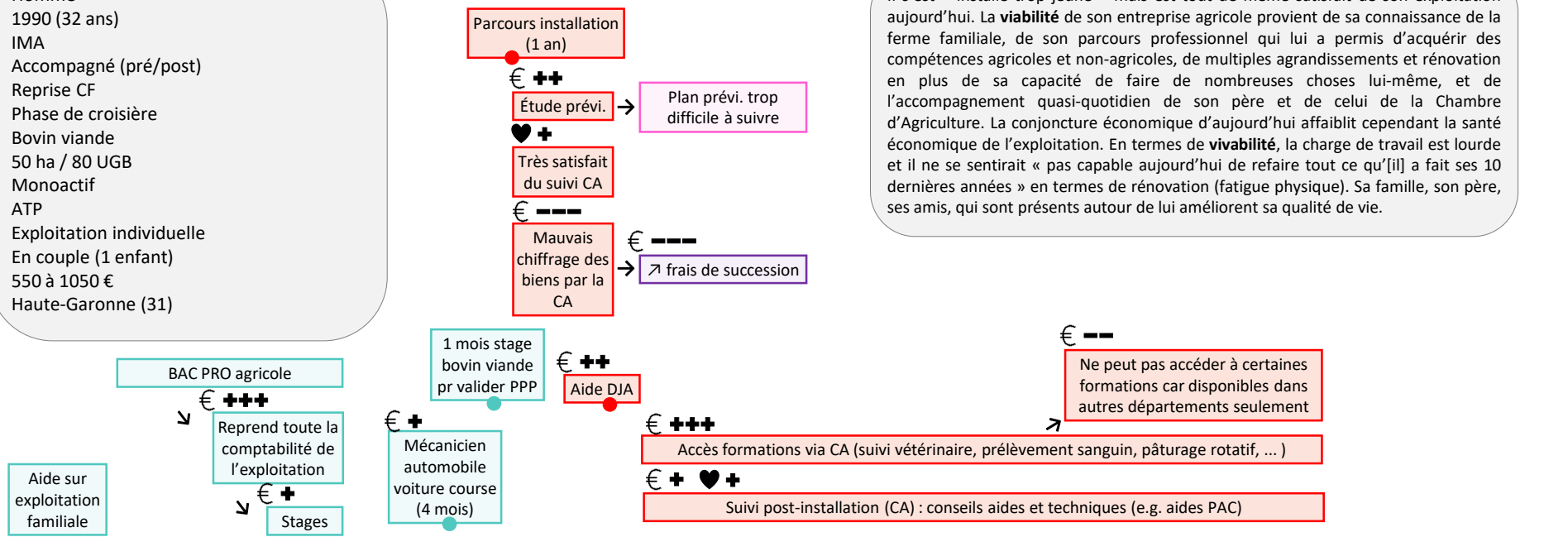


Profil de l'installé	Parcours, Expérience, Diplôme		
Accompagnement de l'Exploitation	Accompagnement, Aide, Formation	Autres Facteurs liés à l'Exploitation	Historique, Forme Juridique, Influence Familial, Autres, ...
Activité de l'Exploitation	Production, Technique, Label Commercialisation	Facteurs Externes	Conjoncture, Crise, Entourage Professionnel

20XX : Année Installation
 → : Evolution
 € : Viabilité ♥ : Vivabilité
 + : Effet Positif - : Effet Négatif

Homme
 1990 (32 ans)
 IMA
 Accompagné (pré/post)
 Reprise CF
 Phase de croisière
 Bovin viande
 50 ha / 80 UGB
 Monoactif
 ATP
 Exploitation individuelle
 En couple (1 enfant)
 550 à 1050 €
 Haute-Garonne (31)

Il s'est « installé trop jeune » mais est tout de même satisfait de son exploitation aujourd'hui. La **viabilité** de son entreprise agricole provient de sa connaissance de la ferme familiale, de son parcours professionnel qui lui a permis d'acquérir des compétences agricoles et non-agricoles, de multiples agrandissements et rénovation en plus de sa capacité de faire de nombreuses choses lui-même, et de l'accompagnement quasi-quotidien de son père et de celui de la Chambre d'Agriculture. La conjoncture économique d'aujourd'hui affaiblit cependant la santé économique de l'exploitation. En termes de **vivabilité**, la charge de travail est lourde et il ne se sentirait « pas capable aujourd'hui de refaire tout ce qu'[il] a fait ses 10 dernières années » en termes de rénovation (fatigue physique). Sa famille, son père, ses amis, qui sont présents autour de lui améliorent sa qualité de vie.

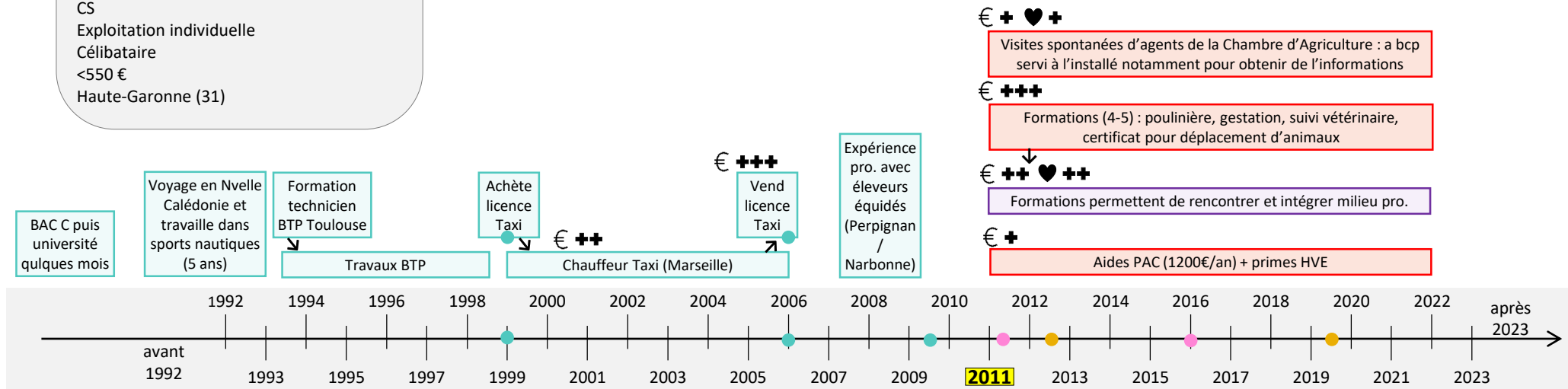


Profil de l'installé	Parcours, Expérience, Diplôme	Autres Facteurs liés à l'Exploitation	Historique, Forme Juridique, Influence Familial, Autres, ...
Accompagnement de l'Exploitation	Accompagnement, Aide, Formation	Facteurs Externes	Conjoncture, Crise, Entourage Professionnel
Activité de l'Exploitation	Production, Technique, Label Commercialisation		

20XX : Année Installation
 € : Viabilité + : Effet Positif
 - : Effet Négatif
 - : Vivabilité - : Effet Négatif
 -> : Evolution
 ● : Index Temporel (par catégorie)

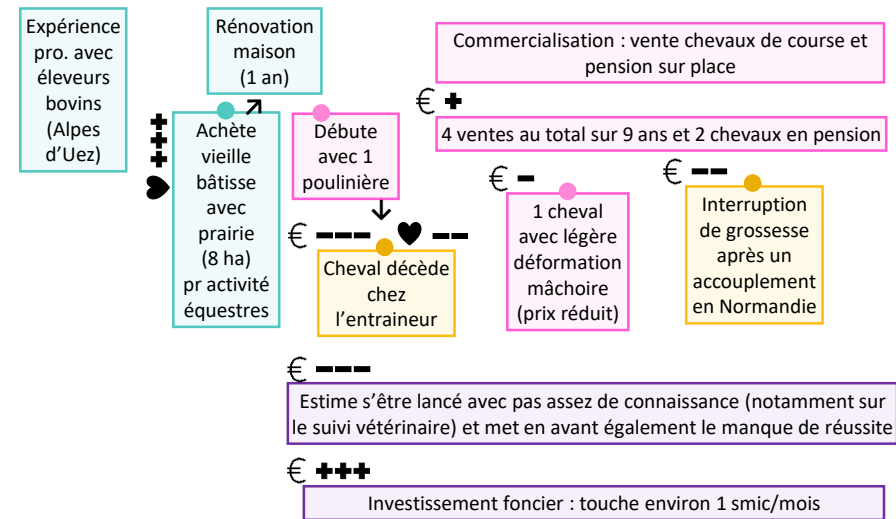
Homme
 1962 (60 ans)
 NIMA
 Non-accompagné
 Création
 Phase de croisière
 Éleveur équestre
 8 ha / 3 UGB
 Monoactif
 CS
 Exploitation individuelle
 Célibataire
 <550 €
 Haute-Garonne (31)

Une vie urbanisée qui ne lui convenait plus, il se rapproche petit à petit du monde agricole jusqu'à décider de s'installer en tant qu'éleveur équestre au plus près de l'Ariège. En termes de **vivabilité**, il est très heureux de la vie qu'il mène et souhaite continuer de vivre sur son site d'exploitation. La charge de travail est légère. Il s'est petit à petit inséré dans le milieu professionnel local via notamment les formations. Il connaît aujourd'hui les professionnels et les personnes aux alentours. La **viabilité** du projet a en revanche été mise à mal à cause du trop peu de connaissances lors de l'installation, particulièrement sur les aspects suivis et soins vétérinaires, et à cause de plusieurs déconvenues. Il ne vit pas de son activité mais grâce à des investissements fonciers passés, et dans une moindre mesure grâce aux aides (PAC et HVE).



Profil de l'installé	Parcours, Expérience, Diplôme	Autres Facteurs liés à l'Exploitation	Historique, Forme Juridique, Influence Familial, Autres, ...
Accompagnement de l'Exploitation	Accompagnement, Aide, Formation	Facteurs Externes	Conjoncture, Crise, Entourage Professionnel
Activité de l'Exploitation	Production, Technique, Label Commercialisation		

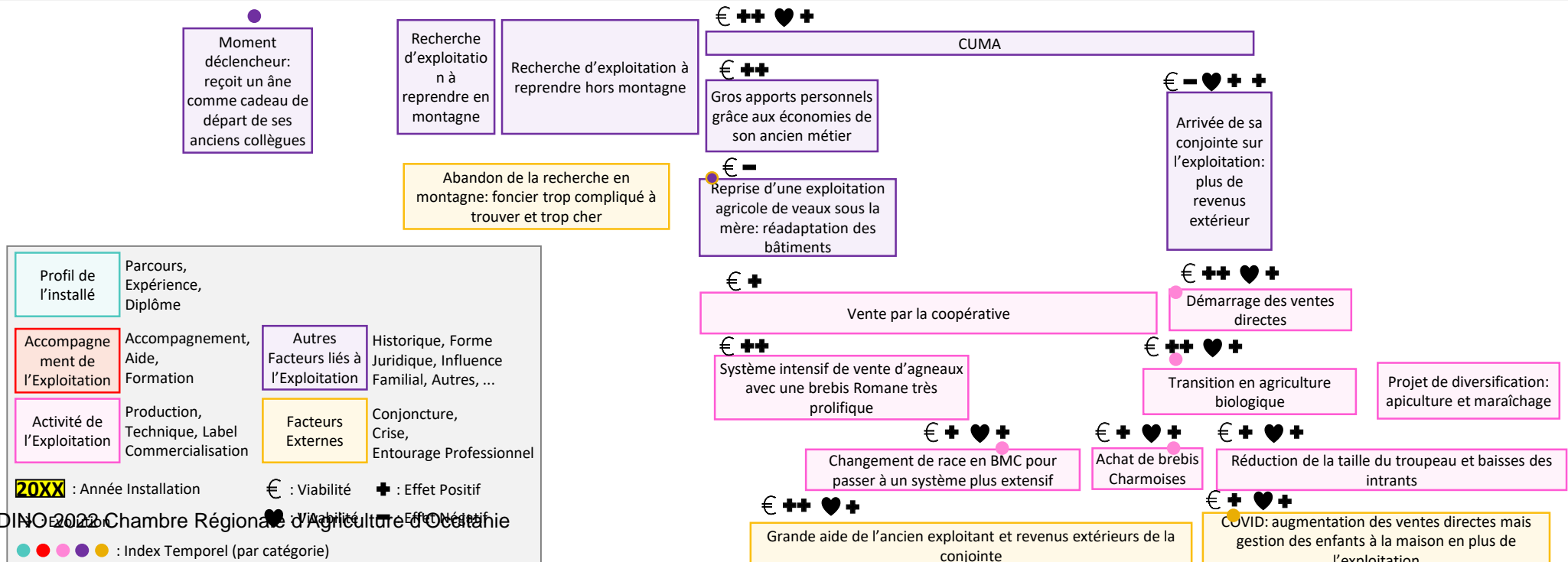
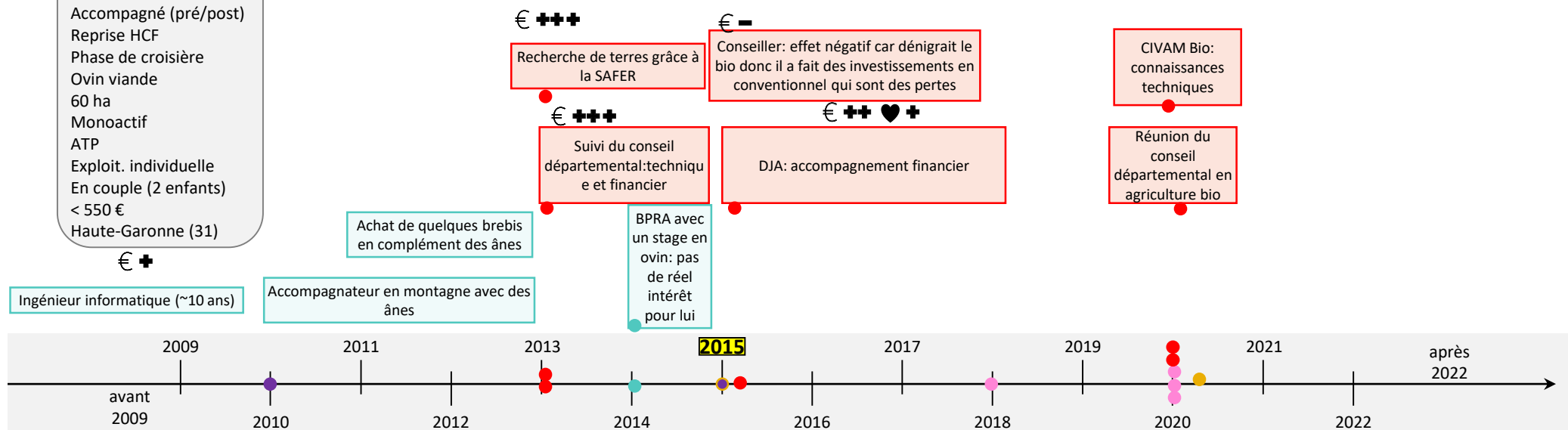
20XX : Année Installation
 → : Evolution
 € : Viabilité + : Effet Positif
 ♥ : Vivabilité - : Effet Négatif



#470

Homme
 1975 (46 ans)
 NIMA
 Accompagné (pré/post)
 Reprise HCF
 Phase de croisière
 Ovin viande
 60 ha
 Monoactif
 ATP
 Exploit. individuelle
 En couple (2 enfants)
 < 550 €
 Haute-Garonne (31)

La **viabilité** a été développée grâce aux aides financières des organismes extérieurs, et au soutien financier et moral de la conjointe de l'installer. La viabilité va peut être impactée à partir de cette année en raison de l'arrêt de l'activité de la conjointe, donc l'arrêt de revenu extérieur mensuel. La **viabilité** a été permise grâce à la grande aide de l'ancien exploitant, mais aussi grâce à la conjointe qui apporte une grande aide sur la ferme et pour les enfants.



Profil de l'installé	Parcours, Expérience, Diplôme		
Accompagnement de l'Exploitation	Accompagnement, Aide, Formation	Autres Facteurs liés à l'Exploitation	Historique, Forme Juridique, Influence Familial, Autres, ...
Activité de l'Exploitation	Production, Technique, Label Commercialisation	Facteurs Externes	Conjoncture, Crise, Entourage Professionnel

20XX : Année Installation
 € : Viabilité
 + : Effet Positif
 - : Effet Négatif

●●●●● : Index Temporel (par catégorie)

#800

Homme
1967 (54 ans)
NIMA
Non-Accompagné
Reprise
Phase d'installation
Ovin viande
114 ha
Monoactif
ATP
Exploit. individuelle
En couple (2 enfants)
< 550 €
Lot (46)

La **viabilité** provient de son expérience antérieure en Auvergne, il sait les erreurs à ne pas reproduire, et a pu faire plus mûrir son projet. Le soutien financier et mental de sa conjointe joue beaucoup sur la viabilité de l'exploitation. La **vivabilité** a été positivement impactée par les connaissances acquises grâce à sa précédente expérience mais surtout grâce à l'entourage personnel. En effet, selon lui, le soutien du voisinage et des agriculteurs du terroirs est un élément essentiel à la vivabilité.

Licence en biologie (1 an):
arrêt car pas intéressé

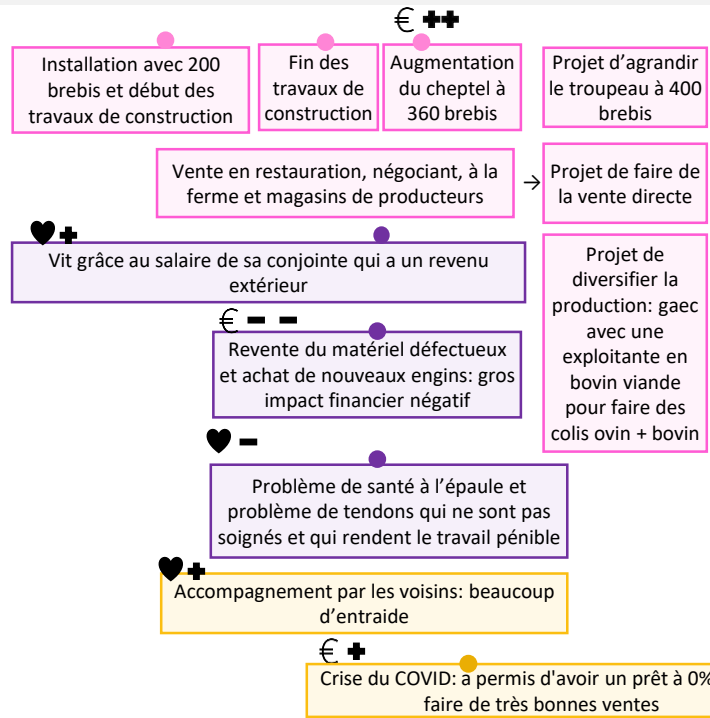
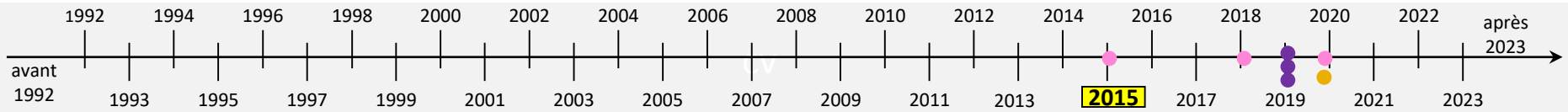
BTSA: pas eu l'examen par
manque de pratique mais a
appris beaucoup de
théorique

Stage pendant 2 ans avec
l'ancien exploitant en vue
de reprendre
l'exploitation

Exploitant agricole pendant 8 ans en Auvergne
en ovins (450 ovins). Echec à cause d'un manque
d'accompagnement et du fait qu'il soit NIMA

Travaille en industrie puis en tant que commercial en alimentation animale qui lui
redonne envie de se lancer dans une exploitation

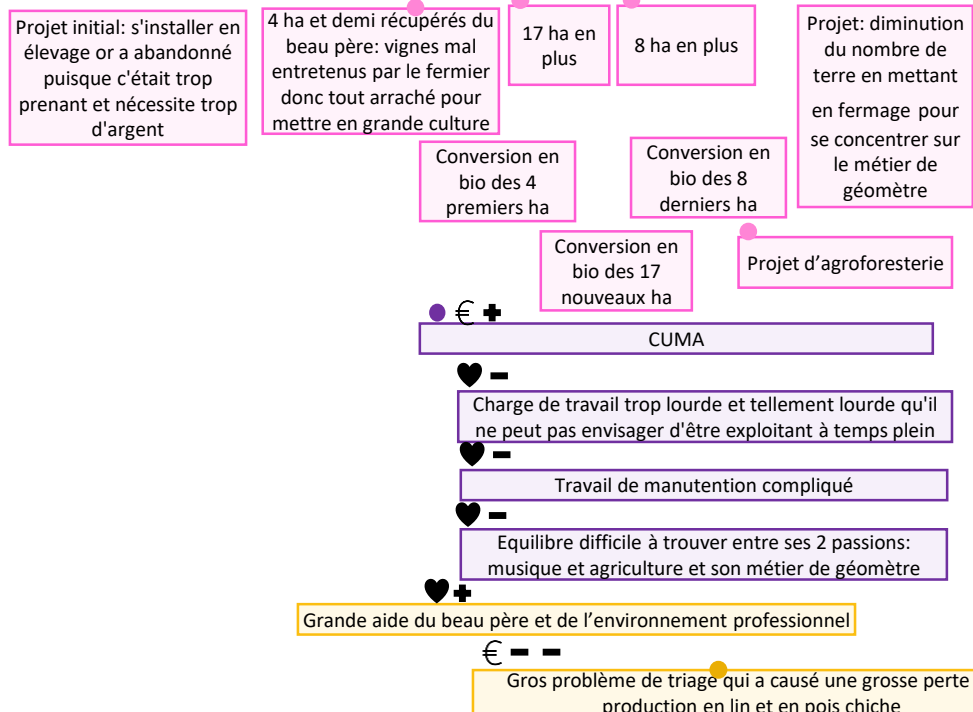
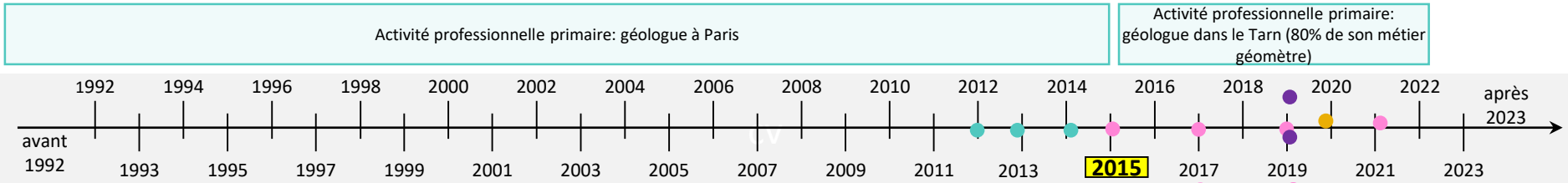
Contrat d'accompagnement avec Chambre
d'agriculture: pas trop d'impact



Profil de l'installé	Parcours, Expérience, Diplôme		
Accompagnement de l'Exploitation	Accompagnement, Aide, Formation	Autres Facteurs liés à l'Exploitation	Historique, Forme Juridique, Influence Familial, Autres, ...
Activité de l'Exploitation	Production, Technique, Label Commercialisation	Facteurs Externes	Conjoncture, Crise, Entourage Professionnel
20XX	: Année Installation	€	: Viabilité ♥
→	: Evolution	+	: Effet Positif -
●	: Index Temporel (par catégorie)		

Homme
1974 (47 ans)
NIMA
Non-Accompagné
Création
Phase d'installation
Grandes cultures
29 ha
Monoactif
Autre
Exploit. individuelle
En couple (2 enfants)
2000 € / an
Tarn (81)

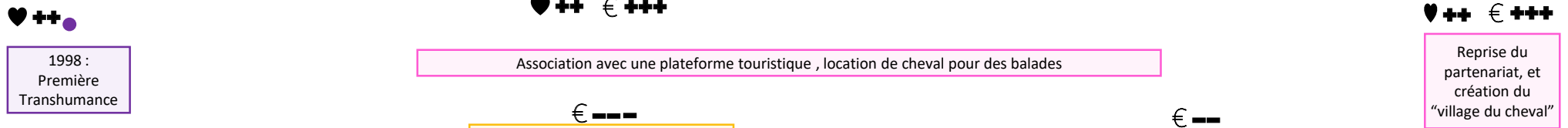
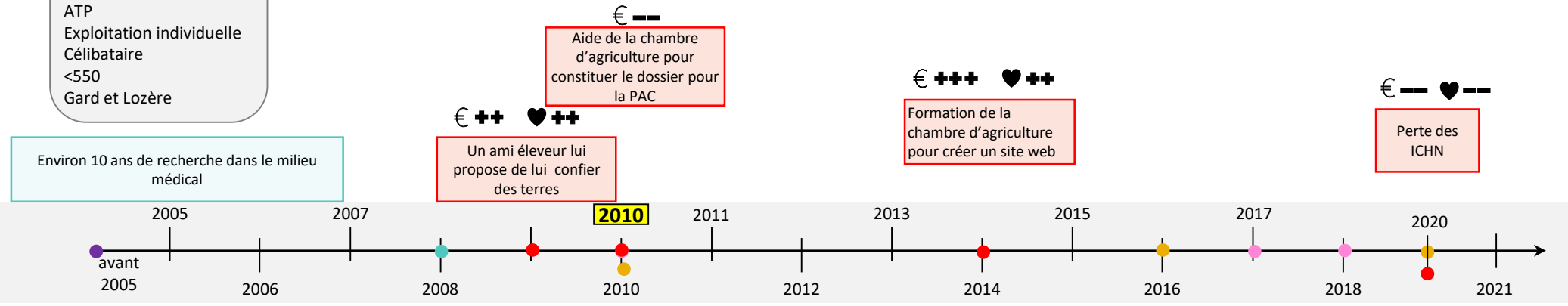
La **viabilité** provient de son complément de son métier de géologue et du grand soutien financier de la part de sa famille. La **vivabilité** a été positivement impactée par les connaissances acquises grâce à son entourage personnel et professionnel. Cependant, la charge de travail trop lourde ainsi que le revenu très faible sont des facteurs qui mettent en péril la viabilité de l'exploitation. Il est contraint d'arrêter cette activité secondaire.



Profil de l'installé	Parcours, Expérience, Diplôme		
Accompagnement de l'Exploitation	Accompagnement, Aide, Formation	Autres Facteurs liés à l'Exploitation	Historique, Forme Juridique, Influence Familial, Autres, ...
Activité de l'Exploitation	Production, Technique, Label Commercialisation	Facteurs Externes	Conjoncture, Crise, Entourage Professionnel
20XX : Année Installation	€ : Viabilité	+	Effet Positif
→ : Evolution	♥ : Vivabilité	-	Effet Négatif
● (couleur) : Index Temporel (par catégorie)			

Femme
 1972 (44 ans)
 NIMA
 Non Accompagnée
 Reprise HCF
 Phase de croisière
 Equins
 140 ha
 Monoactif
 ATP
 Exploitation individuelle
 Célibataire
 <550
 Gard et Lozère

La **viabilité** a été développée grâce à un partenariat avec une plateforme touristique et des aides à l'ha comme les ICHN. Une formation de la chambre d'agriculture sur la création d'un site internet lui a permis de gagner en visibilité. La **vivabilité** existe grâce à la passion dévorante de l'éleveuse pour ses chevaux. Elle ne semble pas avoir besoin de temps personnel car tout son temps et son énergie sont utilisés pour prendre soin du troupeau.



Le technicien était surbooké et n'a pas pu aider lors de l'installation. Française n'a donc pas touché la DJA

Conflit avec la plateforme touristique menant à la perte du contrat.

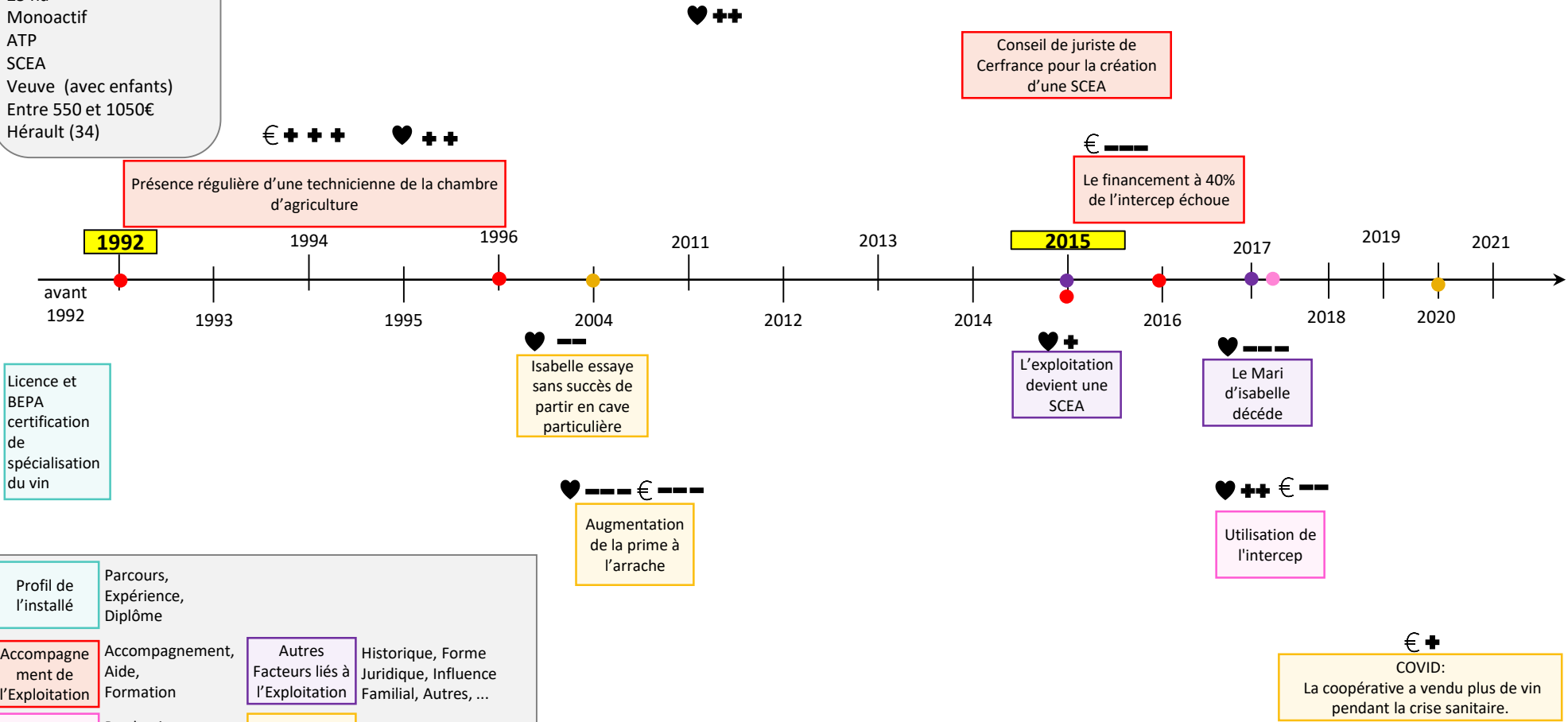
Sans partenaire et avec la crise sanitaire, Françoise a dû travailler dans les hôpitaux pour soutenir financièrement son projet

Profil de l'installé	Parcours, Expérience, Diplôme	Autres Facteurs liés à l'Exploitation	Historique, Forme Juridique, Influence Familial, Autres, ...
Accompagnement de l'Exploitation	Accompagnement, Aide, Formation	Facteurs Externes	Conjoncture, Crise, Entourage Professionnel
Activité de l'Exploitation	Production, Technique, Label Commercialisation		

20XX : Année D'installation € : Viabilité + : Effet Positif
 ♥ : Vivabilité - : Effet Négatif
 ●●●●● : Index Temporel (par catégorie)

Femme
1968
NIMA
Accompagnée
Reprise CF
Phase de croisière
Viticulture
25 ha
Monoactif
ATP
SCEA
Veuve (avec enfants)
Entre 550 et 1050€
Hérault (34)

La **viabilité** a été développée en auto-didacte. Les 5 premières années après l'installation, une technicienne de la chambre d'agriculture était extrêmement présente pour les conseiller et les supporter dans leurs volonté d'avoir un système plus respectueux de l'environnement. De plus la coopérative assure une vente totale des productions en plus d'un soutien administratif. La **vivabilité** est principalement issu de la volonté de se sentir bien dans le métier , en tant que viticultrice. Ce sentiment se traduit par la réflexion et l'utilisation de technique culturale innovante et plus respectueuse de l'environnement.

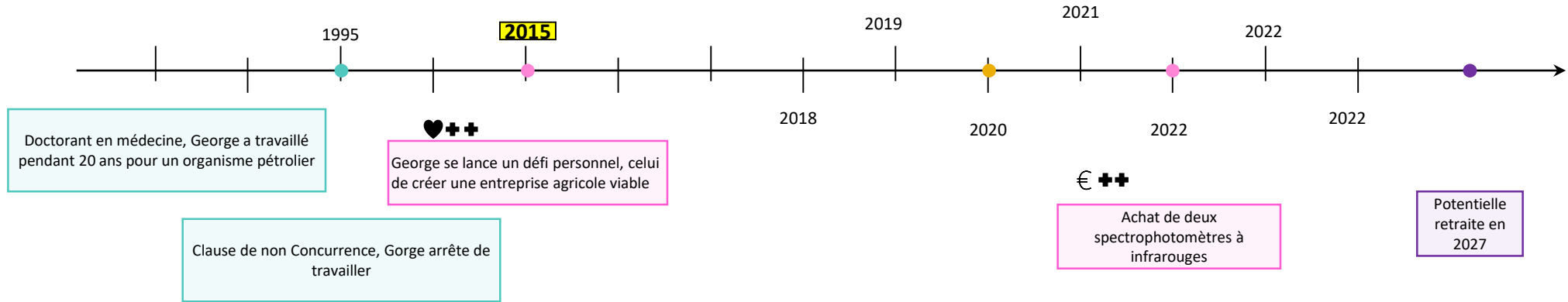


Licence et BEPA certification de spécialisation du vin

Profil de l'installé	Parcours, Expérience, Diplôme	
Accompagnement de l'Exploitation	Accompagnement, Aide, Formation	Autres Facteurs liés à l'Exploitation
Activité de l'Exploitation	Production, Technique, Label Commercialisation	Facteurs Externes
		Historique, Forme Juridique, Influence Familial, Autres, ...
		Conjoncture, Crise, Entourage Professionnel
20XX : Année Installation	€ : Viabilité	♥ : Vivabilité
→ : Evolution	+	-
	+	-

Homme
 1950 (71 ans)
 IMA
 Non Accompagné
 Création
 Phase de croisière
 Paille/Foin
 15 ha
 Monoactif
 ATP
 Exploitation Individuelle
 Divorcé (avec enfants)
 Prélèvement insignifiant
 Hérault (34)

La **viabilité** n'existe pas vraiment. George est devenu agriculteurs par passion et par besoin de s'occuper. En effet, grâce à une clause de non concurrence avec son ancien employeur, il gagne suffisamment d'argent pour vivre et financer une exploitation agricole. La **vivabilité** est totale car, George n'a pas besoin de travailler et n'a aucune pression financière. Comme il le décrit lui même, "j'ai choisi de devenir paysan pour occuper mes journées.

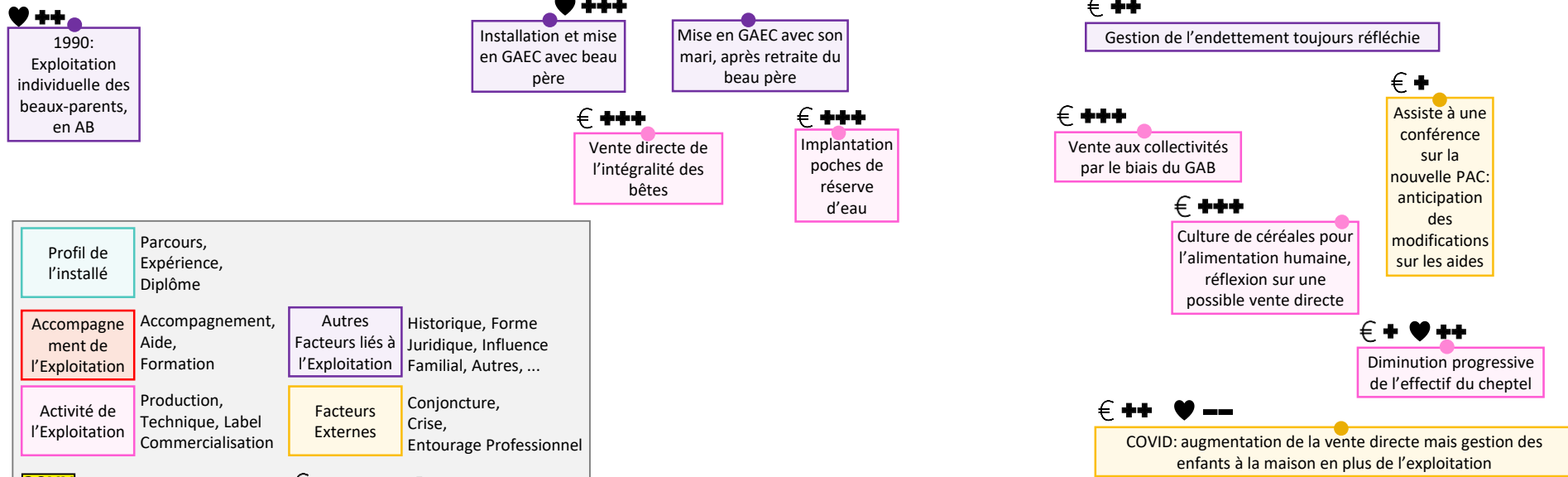
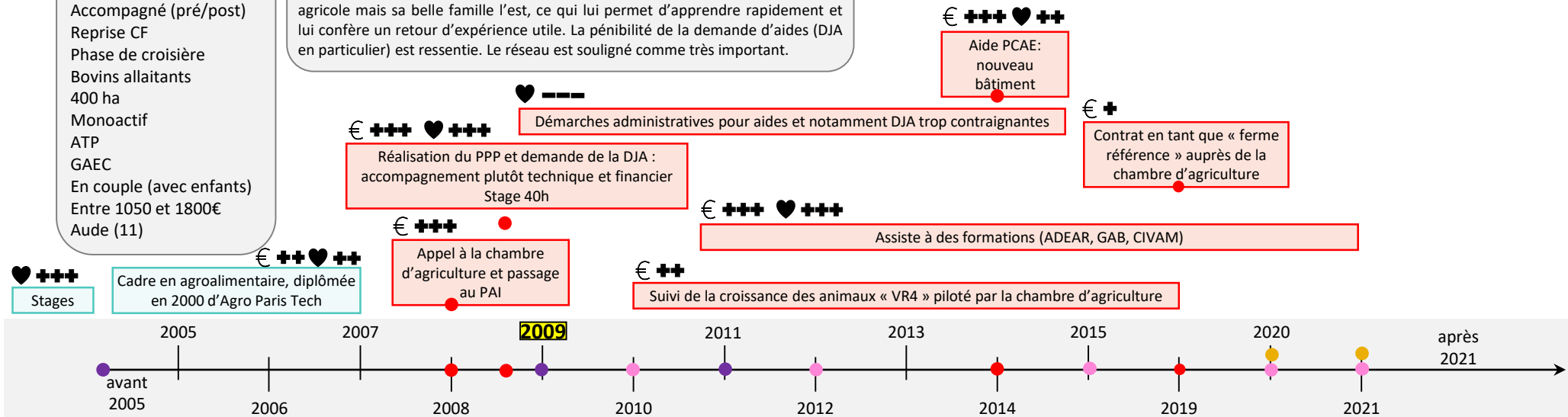


Profil de l'installé	Parcours, Expérience, Diplôme	
Accompagnement de l'Exploitation	Accompagnement, Aide, Formation	Autres Facteurs liés à l'Exploitation
Activité de l'Exploitation	Production, Technique, Label Commercialisation	Facteurs Externes
20XX : Année Installation	€ : Viabilité	+
→ : Evolution	♥ : Vivabilité	-

€ +++
 Pendant la Crise du Covid, une de ses sociétés américaines de placement de fond l'a augmenté de 50% pour ses placements à haut risque

Femme
1977 (44 ans)
NIMA
Accompagné (pré/post)
Reprise CF
Phase de croisière
Bovins allaitants
400 ha
Monoactif
ATP
GAEC
En couple (avec enfants)
Entre 1050 et 1800€
Aude (11)

La **viabilité** a été développée grâce aux aides financières, à l'accompagnement avant installation et à la mise en société avec les beaux parents déjà installés sur l'exploitation. La **vivabilité** a été impactée par les connaissances en agronomie de l'exploitante, ancienne ingénieure agronome. Elle n'est pas issue du milieu agricole mais sa belle famille l'est, ce qui lui permet d'apprendre rapidement et lui confère un retour d'expérience utile. La pénibilité de la demande d'aides (DJA en particulier) est ressentie. Le réseau est souligné comme très important.



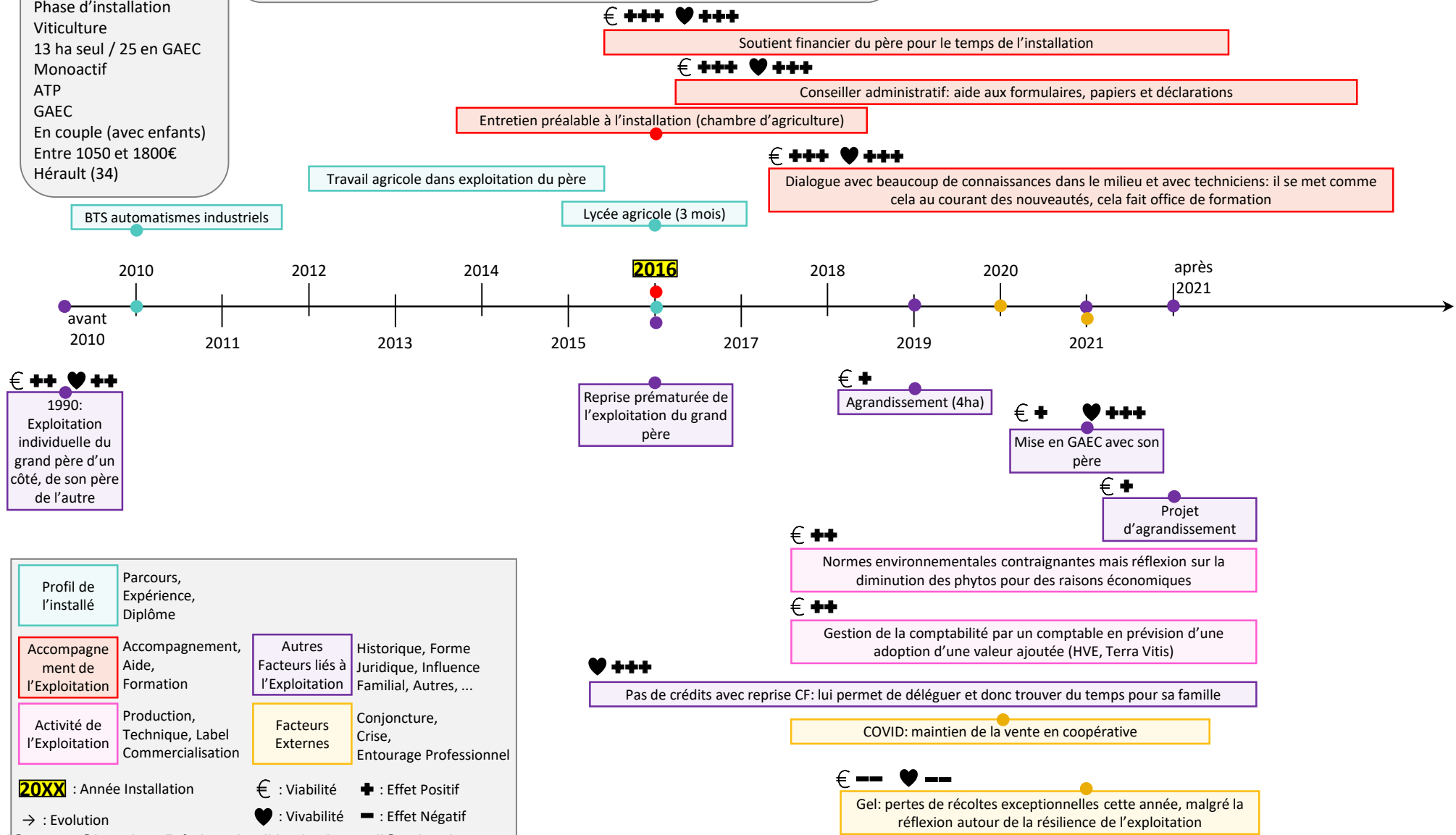
Profil de l'installé	Parcours, Expérience, Diplôme	Autres Facteurs liés à l'Exploitation	Historique, Forme Juridique, Influence Familial, Autres, ...
Accompagnement de l'Exploitation	Accompagnement, Aide, Formation	Facteurs Externes	Conjoncture, Crise, Entourage Professionnel
Activité de l'Exploitation	Production, Technique, Label Commercialisation		

20XX : Année Installation
 → : Evolution
 € : Viabilité ♥ : Vivabilité
 + : Effet Positif - : Effet Négatif

Maux de dos chroniques du mari:
Aucune prise en charge, il se m'nage et fait appel au salarié CUMA

Homme
 1992 (29 ans)
 IMA
 Non Accompagné
 Reprise CF
 Phase d'installation
 Viticulture
 13 ha seul / 25 en GAEC
 Monoactif
 ATP
 GAEC
 En couple (avec enfants)
 Entre 1050 et 1800€
 Hérault (34)

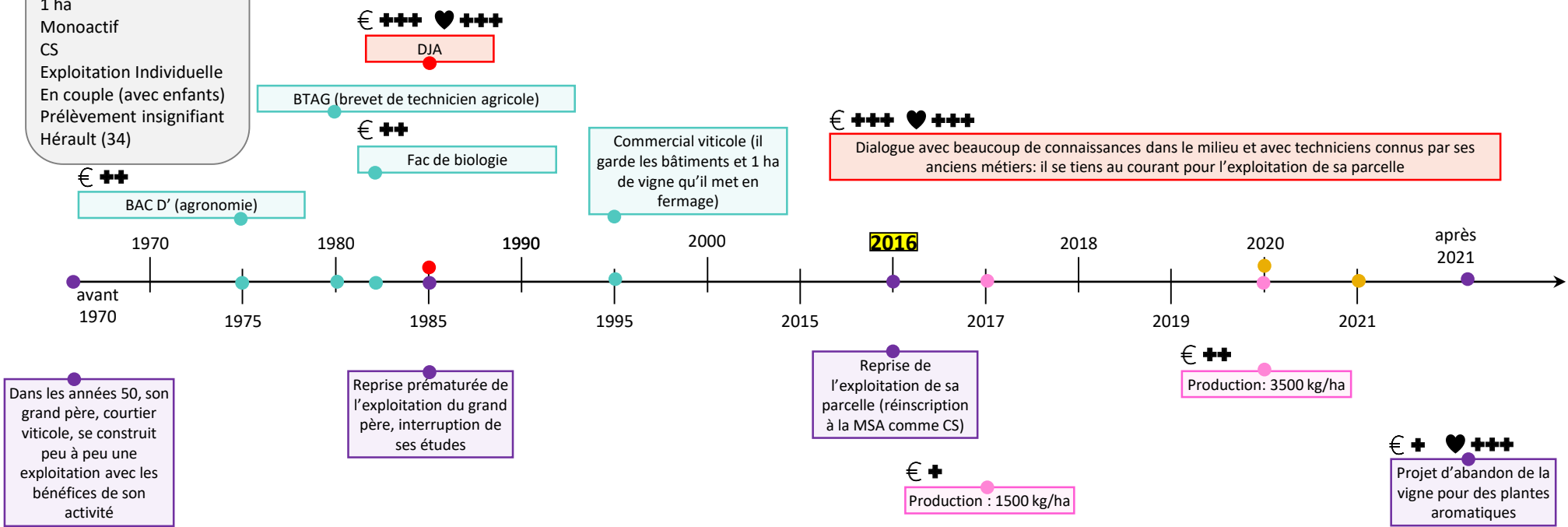
La **viabilité** a été développée grâce aux terres héritées par la famille, en particulier son grand-père. La connaissance du milieu agricole et de sa région, et donc des acteurs de la viticulture locale a aidé pour la viabilité de l'exploitation mais également pour la **vivabilité**. Cette dernière a été impactée par les connaissances techniques de l'exploitant, par sa famille et aussi ses études. La pénibilité des tâches administrative est vivement exprimée. Le CF est souligné comme très important. Il ne voit pas comment c'est possible aujourd'hui de s'installer sans avoir de famille dedans.



Profil de l'installé	Parcours, Expérience, Diplôme		
Accompagnement de l'Exploitation	Accompagnement, Aide, Formation	Autres Facteurs liés à l'Exploitation	Historique, Forme Juridique, Influence Familial, Autres, ...
Activité de l'Exploitation	Production, Technique, Label Commercialisation	Facteurs Externes	Conjoncture, Crise, Entourage Professionnel
20XX : Année Installation	→ : Evolution	€ : Viabilité	♥ : Vivabilité
		+	-

Homme
1958 (63 ans)
IMA
Non Accompagné
Reprise CF
Phase de croisière
Viticulture
1 ha
Monoactif
CS
Exploitation Individuelle
En couple (avec enfants)
Prélèvement insignifiant
Hérault (34)

La **viabilité** de l'exploitation est très dépendante des aléas. Il a gardé 1 ha de vigne sur l'exploitation qu'il avait dans les années 70/80, mais l'exploite pour le plaisir, pas de recherche apparente de viabilité. La connaissance du milieu agricole et de sa région, et donc des acteurs de la viticulture locale aident à la **vivabilité**. Il trouve en effet des amis pour les vendanges ou l'entretien. Ancien exploitant puis commercial viticole, il connaît parfaitement la région et le milieu.

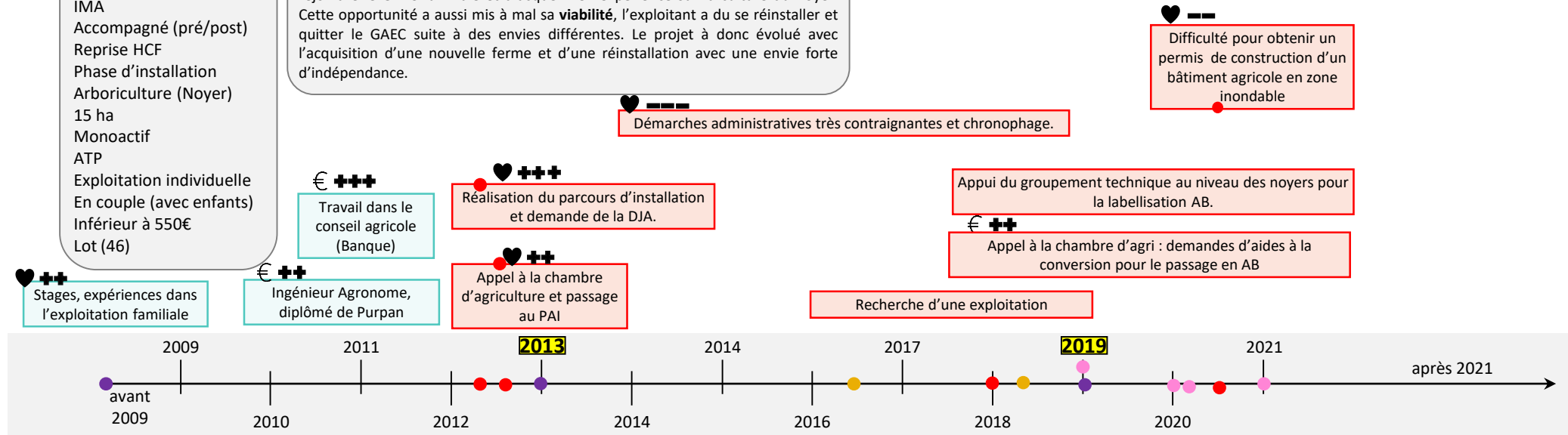


Profil de l'installé	Parcours, Expérience, Diplôme	Autres Facteurs liés à l'Exploitation	Historique, Forme Juridique, Influence Familial, Autres, ...
Accompagnement de l'Exploitation	Accompagnement, Aide, Formation	Facteurs Externes	Conjoncture, Crise, Entourage Professionnel
Activité de l'Exploitation	Production, Technique, Label Commercialisation		

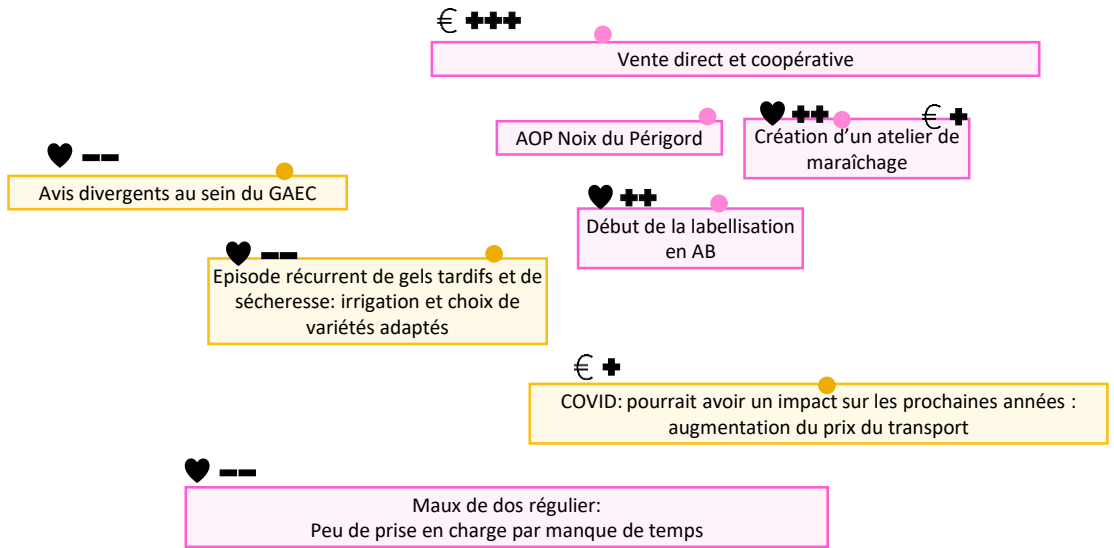
20XX : Année Installation
 → : Evolution
 € : Viabilité ♥ : Vivabilité
 + : Effet Positif - : Effet Négatif

Homme
35 ans
IMA
Accompagné (pré/post)
Reprise HCF
Phase d'installation
Arboriculture (Noyer)
15 ha
Monoactif
ATP
Exploitation individuelle
En couple (avec enfants)
Inférieur à 550€
Lot (46)

La naissance du projet a été permise grâce à l'origine agricole de la famille de l'exploitant qui a eu un impact sur la **vivabilité** du projet. Cela lui permis de rejoindre le GAEC familiale et d'acquérir en expérience sur la culture du noyer. Cette opportunité a aussi mis à mal sa **viabilité**, l'exploitant a du se réinstaller et quitter le GAEC suite à des envies différentes. Le projet à donc évolué avec l'acquisition d'une nouvelle ferme et d'une réinstallation avec une envie forte d'indépendance.

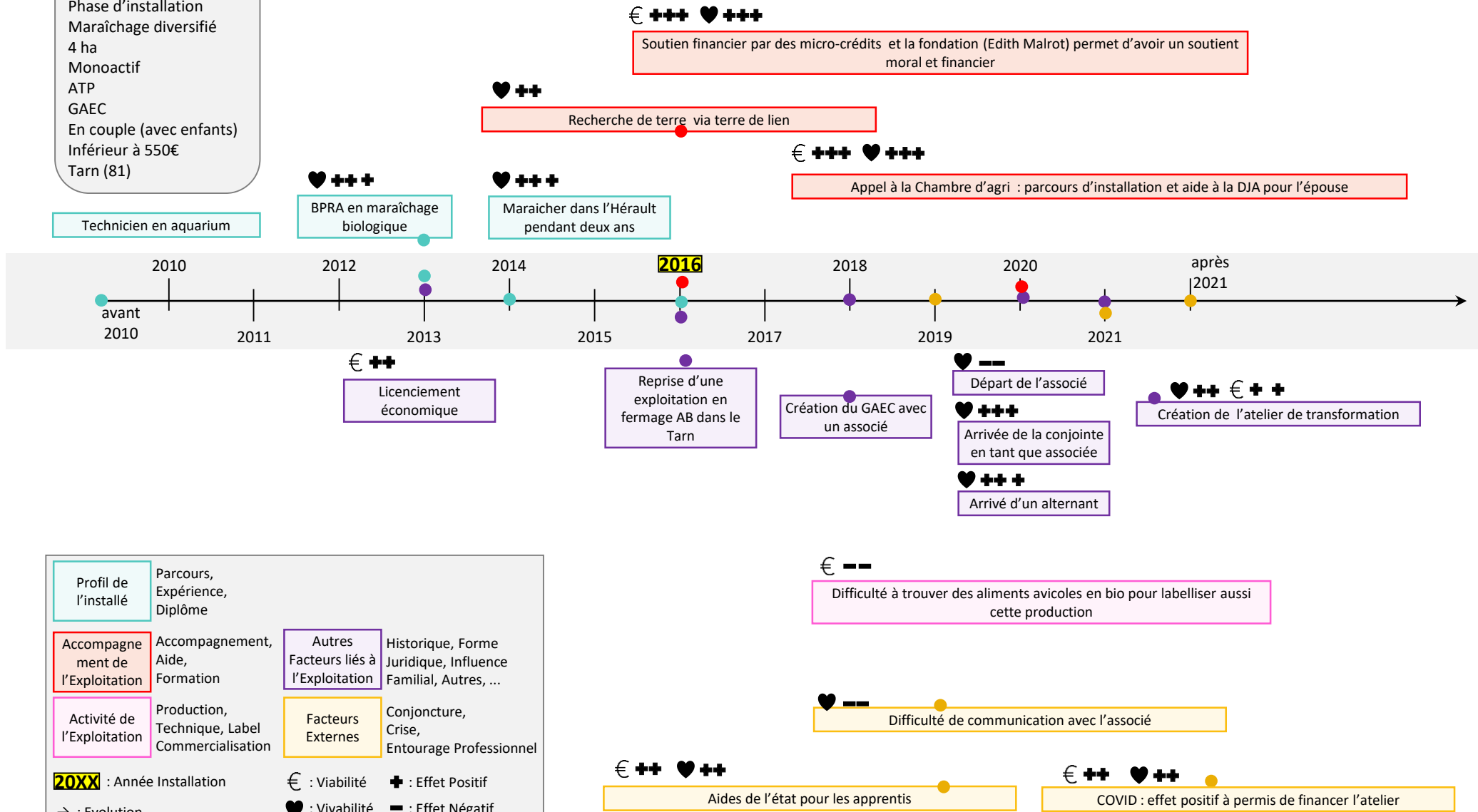


Profil de l'installé	Parcours, Expérience, Diplôme	
Accompagnement de l'Exploitation	Accompagnement, Aide, Formation	Autres Facteurs liés à l'Exploitation
Activité de l'Exploitation	Production, Technique, Label Commercialisation	Facteurs Externes
20XX : Année Installation	€ : Viabilité	+
→ : Evolution	♥ : Vivabilité	-
Historique, Forme Juridique, Influence Familial, Autres, ...		
Conjoncture, Crise, Entourage Professionnel		



Homme
1983 (38 ans)
NIMA
Accompagné (pré/post)
Reprise
Phase d'installation
Maraîchage diversifié
4 ha
Monoactif
ATP
GAEC
En couple (avec enfants)
Inférieur à 550€
Tarn (81)

La **viabilité** a été développée grâce aux micro-crédit et de l'autofinancement. A l'installation, ils n'ont pas bénéficié de l'aide DJA. Les terres ont été prêtés en fermage et l'achat du matériel à été possible grâce à l'étalement des paiements. La **vivabilité** à été permise grâce à l'expérience préalable et l'appui des organismes sollicités. De plus, l'installation dans le Tarn a été bien accueilli par le réseau aux alentours là où les exploitants n'avaient pas trouvé de terres dans l'Hérault.

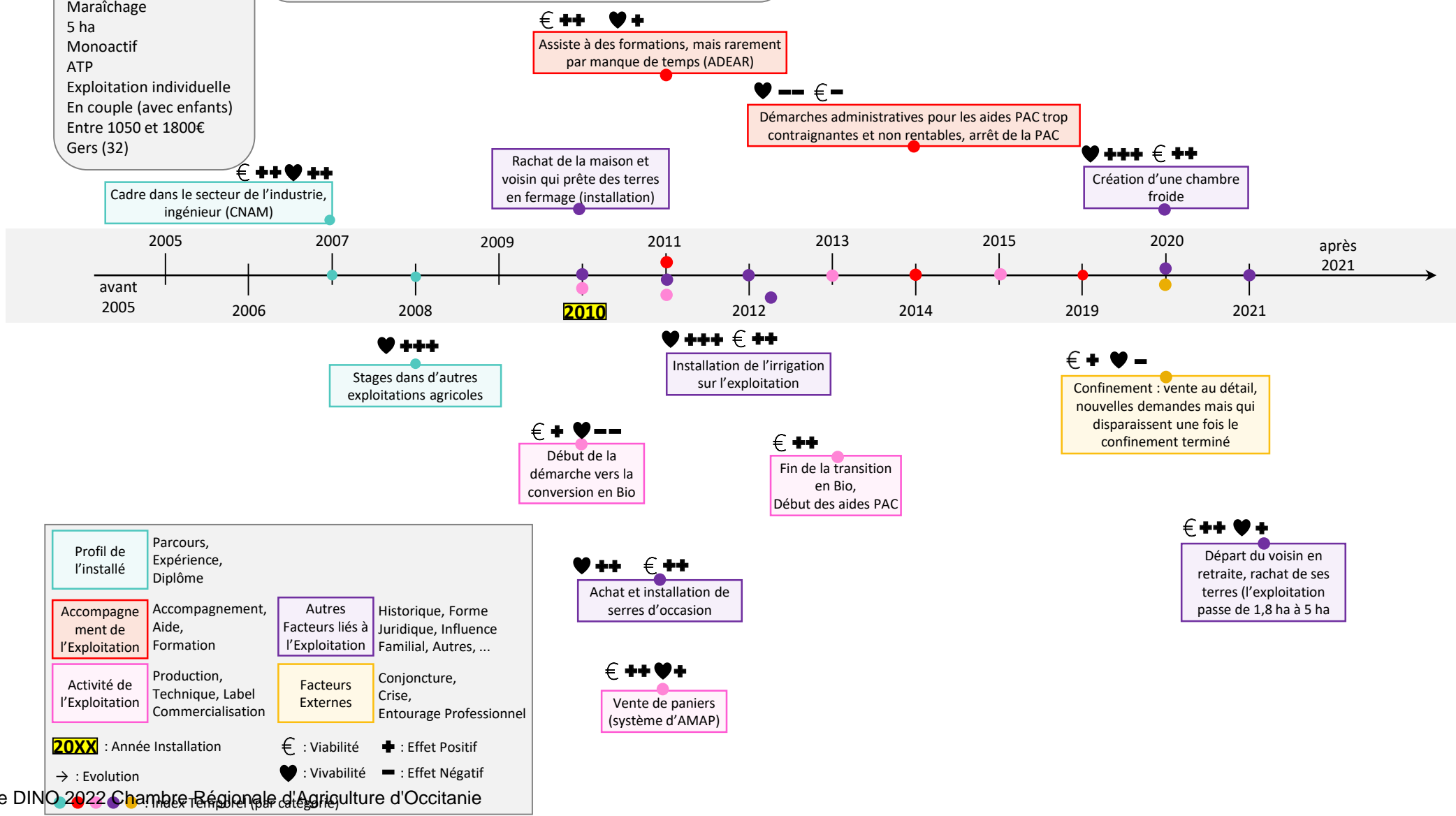


Profil de l'installé	Parcours, Expérience, Diplôme		
Accompagnement de l'Exploitation	Accompagnement, Aide, Formation	Autres Facteurs liés à l'Exploitation	Historique, Forme Juridique, Influence Familial, Autres, ...
Activité de l'Exploitation	Production, Technique, Label Commercialisation	Facteurs Externes	Conjoncture, Crise, Entourage Professionnel

20XX: Année Installation
 €: Viabilité ♥: Vivabilité
 ++: Effet Positif --: Effet Négatif
 ->: Evolution

Homme
1979 (42 ans)
NIMA
Non Accompagné
Création
Phase de croisière
Maraîchage
5 ha
Monoactif
ATP
Exploitation individuelle
En couple (avec enfants)
Entre 1050 et 1800€
Gers (32)

L'exploitation a pu se développer rapidement grâce à l'aide et aux conseils du voisin qui leur a vendu les terres, lui-même agriculteur. Les stages réalisés avant l'installation ont également eu un impact important sur la **viabilité** et la **vivabilité** du projet, en plus d'une clientèle régulière avec le système des AMAP choisi pour vendre la production. Cependant, l'exploitation n'a reçu aucune forme d'accompagnement ou d'aides, car cela aurait apporté plus de contrainte de de bienfaits au projet.



Profil de l'installé	Parcours, Expérience, Diplôme	
Accompagnement de l'Exploitation	Accompagnement, Aide, Formation	Autres Facteurs liés à l'Exploitation
Activité de l'Exploitation	Production, Technique, Label Commercialisation	Facteurs Externes
Historique, Forme Juridique, Influence Familial, Autres, ...		Conjoncture, Crise, Entourage Professionnel

Annexe 3

III. Enquête en ligne - Questionnaire vierge

Qu'êtes-vous devenu depuis votre installation en agriculture ?

Vous vous êtes installé(e) en agriculture en Occitanie au cours de ces 10 dernières années, cette enquête vous concerne !

Les questions vont porter sur votre situation et sur votre installation autour de plusieurs sujets : la production agricole, votre entreprise, le revenu, le travail, le foncier, la commercialisation, les investissements, la formation et votre perception sur votre parcours.

Les données collectées sont strictement anonymes et ne seront utilisées que pour cette étude. La durée du questionnaire est d'environ 15 minutes. Merci par avance de votre participation à cette enquête.

Pour information, afin de faciliter la lecture, nous avons choisi de ne pas féminiser les noms dans notre questionnaire. Cela signifie que lorsque nous parlons d'agriculteurs, nous faisons référence également aux agricultrices.

Il y a 150 questions dans ce questionnaire

Informations générales

Comment avez-vous eu accès à ce questionnaire ? *

Veuillez sélectionner une seule des propositions suivantes :

- Mail de la Chambre d'Agriculture
- Mail de l'ADEAR, association Terre Vivante
- Mail des Jeunes Agriculteurs
- Mail France Active
- Mail ADA Occitanie
- Mail CER France
- Mail SAFER
- Mail FRCUMA Occitanie
- Mail AFOCG
- Mail ATAG
- Mail Bio Occitanie
- Publication Facebook
- Publication site internet
- Autre

En quelle année vous êtes-vous installé ? (AAAA) *

Veuillez écrire votre réponse ici :

Entrez votre année d'installation complète, exemple : 2012

Dans quel département vous êtes-vous installé ? *

Veillez sélectionner une seule des propositions suivantes :

- 9. Ariège
- 11. Aude
- 12. Aveyron
- 30. Gard
- 32. Gers
- 31. Haute-Garonne
- 34. Hérault
- 46. Lot
- 48. Lozère
- 65. Hautes-Pyrénées
- 66. Pyrénées-Orientales
- 81. Tarn
- 82. Tarn-et-Garonne
- Autre département

Merci de renseigner votre année de naissance (AAAA) *

Veillez écrire votre réponse ici :

ex : 1975

Êtes-vous

Veillez sélectionner une seule des propositions suivantes :

- Un homme
- Une femme
- Ne souhaite pas répondre

Quelle est votre situation familiale actuelle ? *

Veillez sélectionner une seule des propositions suivantes :

- Seul
- En couple (marié, pacsé, union libre...)
- Non renseigné

Avez-vous des enfants ? *

Veillez sélectionner une seule des propositions suivantes :

- Oui
- Non

Vos parents ou grands-parents sont ou étaient-ils des agriculteurs ? *

Veillez sélectionner une seule des propositions suivantes :

- Oui
- Non

Est-ce que vous êtes encore en activité agricole ? *

Répondre à cette question seulement si les conditions suivantes sont réunies :

2

Veillez sélectionner une seule des propositions suivantes :

- Oui
- Non

Actuellement, dans quel secteur travaillez-vous ? *

Répondre à cette question seulement si les conditions suivantes sont réunies :

La réponse est 'Non' à la question '9 [9]' (Est-ce que vous êtes encore en activité agricole ?)

Veillez sélectionner une seule des propositions suivantes :

- Services à l'agriculture
- Agroalimentaire
- Industries
- Banque / Assurance
- Etudes et conseils
- Commerce
- Transport / Logistique
- Informatique / Telecoms
- Communication
- Services
- Autre

Si non, quel type de profession exercez-vous ? *

Répondre à cette question seulement si les conditions suivantes sont réunies :

((9.NAOK == "N"))

Veillez sélectionner une seule des propositions suivantes :

- Artisans, commerçants et chefs d'entreprise
- Cadres et professions intellectuelles
- Professions intermédiaires
- Employés
- Ouvriers
- En reprise d'études
- Sans emploi

Estimez-vous être aujourd'hui *

Répondre à cette question seulement si les conditions suivantes sont réunies :

La réponse est 'Oui' à la question '9 [9]' (Est-ce que vous êtes encore en activité agricole ?)

Veillez sélectionner une seule des propositions suivantes :

- En phase d'installation
- En phase de croisière

Avant votre installation, quelle était votre situation ?

Aviez-vous exercé une autre activité, dans un autre secteur, avant de vous installer en agriculture ? *

Veillez sélectionner une seule des propositions suivantes :

- Oui
- Non

Si oui, avant votre installation dans quel secteur avez-vous travaillé ? *

Répondre à cette question seulement si les conditions suivantes sont réunies :

La réponse est 'Oui' à la question '13 [13]' (Aviez-vous exercé une autre activité, dans un autre secteur, avant de vous installer en agriculture ?)

Veillez sélectionner une seule des propositions suivantes :

- Services à l'agriculture
- Agriculture
- Agroalimentaire
- Industries
- Banque / Assurance
- Etudes et conseils
- Commerce
- Transport / Logistique
- Informatique / Telecoms
- Communication
- Services
- Autre

Si oui, avant votre installation, quel type de profession avez vous exercé ? *

Répondre à cette question seulement si les conditions suivantes sont réunies :

La réponse est 'Oui' à la question '13 [13]' (Aviez-vous exercé une autre activité, dans un autre secteur, avant de vous installer en agriculture ?)

Veillez sélectionner une seule des propositions suivantes :

- Artisans, commerçants et chefs d'entreprise
- Cadres et professions intellectuelles
- Professions intermédiaires
- Employés
- Ouvriers
- Autre

Avez-vous un diplôme agricole ? *

Veillez sélectionner une seule des propositions suivantes :

- Oui
- Non

Si oui, quel est le niveau de votre diplôme de formation agricole le plus élevé ? *

Répondre à cette question seulement si les conditions suivantes sont réunies :

La réponse est 'Oui' à la question '16 [16]' (Avez-vous un diplôme agricole ?)

Veillez sélectionner une seule des propositions suivantes :

- CAPA
- BEPA
- BAC PRO / BP
- BTSA / DUT
- LICENCE
- MASTER / INGENIEUR
- Autre

Quel est le diplôme non agricole le plus élevé ? *

Veillez sélectionner une seule des propositions suivantes :

- CAP
- BEP
- BAC / BP
- BTS / UT
- LICENCE
- MASTER / INGENIEUR
- DOCTORAT
- AUCUN
- Autre

Avant votre installation, avez-vous développé votre expérience agricole par : *

Veillez choisir toutes les réponses qui conviennent :

- Du salariat
- Le service de remplacement
- Un Contrat Emploi Formation Installation (CEFI)
- Des stages
- Du test en couveuse
- De l'aide sur la ferme familiale
- Du Wwoofing
- Non, je n'ai rien fait de tout ça

Autre:

Parlons de la préparation de votre installation, avant votre installation

Avez-vous réalisé une étude prévisionnelle avant votre installation ? *

Veillez sélectionner une seule des propositions suivantes :

- Oui
 Non

Si oui, vous êtes-vous impliqué(e) dans la réalisation de l'étude économique ? *

Répondre à cette question seulement si les conditions suivantes sont réunies :

La réponse est 'Oui' à la question '20 [20]' (Avez-vous réalisé une étude prévisionnelle avant votre installation ?)

Veillez sélectionner une seule des propositions suivantes :

- Oui
 Non

Pour la préparation de votre installation, avez-vous été accompagné ? *

Veillez sélectionner une seule des propositions suivantes :

- Oui
 Non

Si non, pour quelles raisons n'avez-vous pas fait appel à un accompagnement ? *

Répondre à cette question seulement si les conditions suivantes sont réunies :

La réponse est 'Non' à la question '22 [22]' (Pour la préparation de votre installation, avez-vous été accompagné ?)

Veillez sélectionner une seule des propositions suivantes :

- Je n'en avais pas besoin
 Je n'ai pas eu le temps de m'en occuper
 Je n'avais pas connaissance d'accompagnement possible
 Je n'ai pas trouvé d'accompagnement adapté à mon besoin
 Autre

Si oui, par qui avez-vous été accompagné ? *

Répondre à cette question seulement si les conditions suivantes sont réunies :

La réponse est 'Oui' à la question '22 [22]' (Pour la préparation de votre installation, avez-vous été accompagné ?)

Veillez choisir toutes les réponses qui conviennent :

- Chambre d'agriculture
- ADEAR ou association Terre Vivante
- CER France
- Autre organisme d'accompagnement
- Entourage proche (famille, voisin,...)
- Autre:

Quels sont les dispositifs d'accompagnement à l'installation auxquels vous avez eu recours ? *

Veillez choisir toutes les réponses qui conviennent :

- Point Accueil Installation (PAI)
- Plan de Professionnalisation Personnalisé (PPP) / Stage 21 h
- Accompagnement à l'émergence
- Etude économique / Diagnostic
- Accompagnement par une structure technique
- Formation courte
- Autre:

Avez-vous eu des difficultés pour trouver un accompagnement adapté à votre projet ? *

Veillez écrire votre(vos) réponse(s) ici :

Difficulté pour trouver accompagnement\$Beaucoup de difficultés\$Aucune difficulté

De 1 = beaucoup de difficultés à 5 = aucune difficulté

Avec le recul, comment estimez-vous l'intérêt de l'accompagnement réalisé au moment de votre installation par rapport à votre projet et à la pérennité de votre installation ? *

Veillez écrire votre(vos) réponse(s) ici :

Accompagnement\$Accompagnement néfaste\$Accompagnement très satisfaisant

de - 5 : impact négatif, l'accompagnement n'était pas du tout satisfaisant

à +5 : impact positif : l'accompagnement a été un très gros soutien pour mon installation

Commentaires

Veillez écrire votre réponse ici :

Votre situation au moment de l'installation et maintenant !

Est-ce que vous avez : *

Veillez sélectionner une seule des propositions suivantes :

- Repris ou intégré une ferme familiale (ayant appartenu à un parent, un oncle ou une tante, un grand parent)
- Repris ou intégré une exploitation existante (autre que familiale)
- Créé une nouvelle exploitation

Au moment de votre installation, quelle était votre situation matrimoniale : *

Veillez sélectionner une seule des propositions suivantes :

- Seul
- En couple (marié, pacsé, union libre...)
- Non renseigné

Au moment de votre installation, aviez-vous des enfants ? *

Veillez sélectionner une seule des propositions suivantes :

- Oui
- Non

Quel était votre statut à l'installation ? *

Veillez sélectionner une seule des propositions suivantes :

- Agriculteur à titre principal (ATP)
- Agriculteur à titre secondaire (ATS)
- Cotisant solidaire
- Autre

Aujourd'hui, est-ce que votre statut est toujours le même ? *

Répondre à cette question seulement si les conditions suivantes sont réunies :

La réponse est 'Oui' à la question '9 [9]' (Est-ce que vous êtes encore en activité agricole ?)

Veillez sélectionner une seule des propositions suivantes :

- Oui
- Non

Si non, quel est votre statut actuel ? *

Répondre à cette question seulement si les conditions suivantes sont réunies :

La réponse est 'Oui' à la question '9 [9]' (Est-ce que vous êtes encore en activité agricole ?) et La réponse est 'Non' à la question '33 [32]' (Aujourd'hui, est-ce que votre statut est toujours le même ?)

Veillez sélectionner une seule des propositions suivantes :

- Agriculteur à titre principal (ATP)
- Agriculteur à titre secondaire (ATS)
- Cotisant solidaire
- Autre

Si CS, est-ce que vous prévoyez de changer de statut ? *

Répondre à cette question seulement si les conditions suivantes sont réunies :

La réponse est 'Cotisant solidaire' à la question '32 [31]' (Quel était votre statut à l'installation ?) et La réponse est 'Oui' à la question '33 [32]' (Aujourd'hui, est-ce que votre statut est toujours le même ?)

Veillez sélectionner une seule des propositions suivantes :

- Oui, j'ai prévu de devenir chef d'exploitation
- Non, je préfère garder le statut de Cotisant Solidaire qui me convient
- J'aimerais changer de statut mais je ne peux pas
- Autre

Si "j'aimerais changer de statut mais je ne peux pas" : *

Répondre à cette question seulement si les conditions suivantes sont réunies :

La réponse est à la question '33 [32]' (Aujourd'hui, est-ce que votre statut est toujours le même ?)

Veillez écrire votre réponse ici :

Pour quelle raison principale vous ne pouvez pas changer de statut ?

Au moment de votre installation, combien de temps avez-vous consacré à votre activité agricole ? *

Veillez sélectionner une seule des propositions suivantes :

- Temps plein (ou plus)
- Temps partiel (entre 50 et 90 % d'un temps plein)
- Mi-temps
- Inférieur à un mi-temps

Aujourd'hui est-ce que vous consacrez le même temps à votre activité agricole ? *

Répondre à cette question seulement si les conditions suivantes sont réunies :

La réponse est 'Oui' à la question '9 [9]' (Est-ce que vous êtes encore en activité agricole ?)

Veillez sélectionner une seule des propositions suivantes :

- Oui
- Non

Si non, aujourd'hui, vous consacrez à votre activité agricole : *

Répondre à cette question seulement si les conditions suivantes sont réunies :

La réponse est 'Oui' à la question '9 [9]' (Est-ce que vous êtes encore en activité agricole ?) et La réponse est 'Non' à la question '38 [37]' (Aujourd'hui est-ce que vous consacrez le même temps à votre activité agricole ?)

Veillez sélectionner une seule des propositions suivantes :

- Temps plein (ou plus)
- Temps partiel (entre 50 et 90 % d'un temps plein)
- Mi-temps
- Inférieur à un mi-temps

Au moment de votre installation, est-ce que vous aviez une autre activité professionnelle (non agricole) en plus de votre activité agricole ? *

Veillez sélectionner une seule des propositions suivantes :

- Oui
- Non

Si oui, dans quel secteur d'activité avez vous travaillé ? *

Répondre à cette question seulement si les conditions suivantes sont réunies :

La réponse est 'Oui' à la question '40 [39]' (Au moment de votre installation, est-ce que vous aviez une autre activité professionnelle (non agricole) en plus de votre activité agricole ?)

Veuillez sélectionner une seule des propositions suivantes :

- Services à l'agriculture
- Agriculture
- Agroalimentaire
- Industries
- Banque / Assurance
- Etudes et conseils
- Commerce
- Transport / Logistique
- Informatique / Telecoms
- Communication
- Services

Aujourd'hui, est-ce que vous avez une autre activité professionnelle (non agricole) en plus de votre activité agricole ? *

Répondre à cette question seulement si les conditions suivantes sont réunies :

La réponse est 'Oui' à la question '9 [9]' (Est-ce que vous êtes encore en activité agricole ?)

Veuillez sélectionner une seule des propositions suivantes :

- Oui
- Non

Si oui, dans quel secteur d'activité travaillez-vous ? *

Répondre à cette question seulement si les conditions suivantes sont réunies :

La réponse est 'Oui' à la question '42 [41]' (Aujourd'hui, est-ce que vous avez une autre activité professionnelle (non agricole) en plus de votre activité agricole ?)

Veillez sélectionner une seule des propositions suivantes :

- Services à l'agriculture
- Agriculture
- Agroalimentaire
- Industries
- Banque / Assurance
- Etudes et conseils
- Commerce
- Transport / Logistique
- Informatique / Telecoms
- Communication
- Services

Votre production agricole, au moment de l'installation et maintenant !

Au moment de votre installation, quelle était votre production principale ? *

Veillez sélectionner une seule des propositions suivantes :

- Apiculture
- Arboriculture
- Aviculture
- Bovins lait
- Bovins viande
- Caprins
- Equins
- Grandes cultures
- Maraîchage
- Ovins lait
- Ovins viande
- Palmipèdes gras
- Petits fruits
- Plantes aromatiques et médicinales
- Porcins
- Viticulture
- Autre

Est-ce que aujourd'hui vous avez toujours le même atelier principal ? *

Répondre à cette question seulement si les conditions suivantes sont réunies :

La réponse est 'Oui' à la question '9 [9]' (Est-ce que vous êtes encore en activité agricole ?)

Veillez sélectionner une seule des propositions suivantes :

- Oui
- Non

Si non, quel est votre atelier principal ? *

Répondre à cette question seulement si les conditions suivantes sont réunies :

La réponse est 'Oui' à la question '9 [9]' (Est-ce que vous êtes encore en activité agricole ?) et La réponse est 'Non' à la question '45 [44]' (Est-ce que aujourd'hui vous avez toujours le même atelier principal ?)

Veillez sélectionner une seule des propositions suivantes :

- Apiculture
- Arboriculture
- Aviculture
- Bovins lait
- Bovins viande
- Caprins
- Equins
- Grandes cultures
- Maraîchage
- Ovins lait
- Ovins viande
- Palmipèdes gras
- Petits fruits
- Plantes aromatiques et médicinales
- Porcins
- Viticulture
- Autre

Au moment de votre installation, aviez-vous un atelier secondaire ? *

Veillez sélectionner une seule des propositions suivantes :

- Oui
- Non

Si oui, quels étaient vos ateliers secondaires ? *

Répondre à cette question seulement si les conditions suivantes sont réunies :

La réponse est 'Oui' à la question '47 [46]' (Au moment de votre installation, aviez-vous un atelier secondaire ?)

Veillez choisir toutes les réponses qui conviennent :

- Apiculture
- Arboriculture
- Aviculture
- Bovins lait
- Bovins viande
- Caprins
- Equins
- Grandes cultures
- Maraîchage
- Ovins lait
- Ovins viande
- Palmipèdes gras
- Petits fruits
- Plantes aromatiques et médicinales
- Porcins
- Viticulture
- Autre:

Aujourd'hui, est-ce que vous avez des ateliers secondaires (les mêmes ou des différents) ? *

Veillez sélectionner une seule des propositions suivantes :

- Oui
- Non

Aujourd'hui, quels sont vos ateliers secondaires ? *

Répondre à cette question seulement si les conditions suivantes sont réunies :

La réponse est 'Oui' à la question '9 [9]' (Est-ce que vous êtes encore en activité agricole ?) et La réponse est 'Oui' à la question '49 [480]' (Aujourd'hui, est-ce que vous avez des ateliers secondaires (les mêmes ou des différents) ?)

Veillez choisir toutes les réponses qui conviennent :

- Apiculture
- Arboriculture
- Aviculture
- Bovins lait
- Bovins viande
- Caprins
- Equins
- Grandes cultures
- Maraîchage
- Ovins lait
- Ovins viande
- Palmipèdes gras
- Petits fruits
- Plantes aromatiques et médicinales
- Porcins
- Viticulture
- Autre:

Au moment de votre installation, votre activité était diversifiée avec : *

Veillez sélectionner une seule des propositions suivantes :

- Un atelier de transformation
- Un gîte, des chambres d'hôtes
- Un restaurant à la ferme, une ferme auberge
- Un accueil à la ferme
- Mon activité n'était pas diversifiée
- Autre

Est-ce toujours le cas aujourd'hui ? *

Répondre à cette question seulement si les conditions suivantes sont réunies :

La réponse est 'Oui' à la question '9 [9]' (Est-ce que vous êtes encore en activité agricole ?)

Veuillez sélectionner une seule des propositions suivantes :

- Oui, j'ai conservé les mêmes activités
- Non, j'ai arrêté certaines activités
- Non, j'ai de nouvelles activités

Si non, aujourd'hui votre activité est diversifiée avec : *

Répondre à cette question seulement si les conditions suivantes sont réunies :

La réponse est 'Oui' à la question '9 [9]' (Est-ce que vous êtes encore en activité agricole ?) et La réponse est 'Non, j'ai arrêté certaines activités' ou 'Non, j'ai de nouvelles activités' à la question '52 [50]' (Est-ce toujours le cas aujourd'hui ?) et La réponse est 'Non, j'ai arrêté certaines activités' ou 'Non, j'ai de nouvelles activités' à la question '52 [50]' (Est-ce toujours le cas aujourd'hui ?)

Veuillez sélectionner une seule des propositions suivantes :

- Un atelier de transformation
- Un gîte, des chambres d'hôtes
- Un restaurant à la ferme, une ferme auberge
- Un accueil à la ferme
- Mon activité n'était pas diversifiée
- Autre

Au début de votre installation, est-ce que vous étiez engagé dans une démarche de labellisation ou de certification ? *

Veuillez choisir toutes les réponses qui conviennent :

- Non, je n'étais engagé dans aucune démarche particulière
- Bio ou en conversion (AB, Demeter, Nature & Progrès...)
- Origine Géographique (AOP, AOC, IGP, Sud de France...)
- Autres SIQO (Signes Officiels de la Qualité et de l'Origine)
- Marques Accueil à la ferme : Bienvenue à la ferme, Accueil paysan...
- Certification de l'exploitation autre (HVE, Terra Vitis, ISO...)
- Autre:

Est-ce toujours le cas aujourd'hui ? *

Répondre à cette question seulement si les conditions suivantes sont réunies :

La réponse est 'Oui' à la question '9 [9]' (Est-ce que vous êtes encore en activité agricole ?)

Veillez sélectionner une seule des propositions suivantes :

- Oui, j'ai conservé les mêmes engagements
- Non, j'ai arrêté certains engagements
- Non, j'ai de nouveaux engagements

Si non, aujourd'hui dans quelle démarche de labellisation ou de certification êtes-vous engagé ? *

Répondre à cette question seulement si les conditions suivantes sont réunies :

La réponse est 'Oui' à la question '9 [9]' (Est-ce que vous êtes encore en activité agricole ?) et La réponse est 'Non, j'ai arrêté certains engagements' ou 'Non, j'ai de nouveaux engagements' à la question '55 [53]' (Est-ce toujours le cas aujourd'hui ?) et La réponse est 'Non, j'ai arrêté certains engagements' ou 'Non, j'ai de nouveaux engagements' à la question '55 [53]' (Est-ce toujours le cas aujourd'hui ?)

Veillez choisir toutes les réponses qui conviennent :

- Je ne suis engagé dans aucune démarche particulière
- Bio ou en conversion (AB, Demeter, Nature & Progrès...)
- Origine Géographique (AOP, AOC, IGP, Sud de France...)
- Autres SIQO (Signes Officiels de la Qualité et de l'Origine)
- Marques d'Accueil à la ferme : Bienvenue à la ferme, Accueil paysan...
- Certification de l'exploitation autre (HVE, Terra Vitis, ISO...)
- Autre:

Parlons de votre entreprise, au moment de votre installation et maintenant

Au moment de votre installation, quel était la forme juridique de l'exploitation ? *

Veuillez sélectionner une seule des propositions suivantes :

- Exploitation individuelle
- GAEC
- EARL
- SCEA
- SA/SARL
- Autre

Est-ce que vous avez conservé la même forme juridique ? *

Répondre à cette question seulement si les conditions suivantes sont réunies :

La réponse est 'Oui' à la question '9 [9]' (Est-ce que vous êtes encore en activité agricole ?)

Veuillez sélectionner une seule des propositions suivantes :

- Oui
- Non

Si non, quelle est la nouvelle forme juridique de votre exploitation ? *

Répondre à cette question seulement si les conditions suivantes sont réunies :

La réponse est 'Oui' à la question '9 [9]' (Est-ce que vous êtes encore en activité agricole ?) et La réponse est 'Non' à la question '58 [56]' (Est-ce que vous avez conservé la même forme juridique ?)

Veuillez sélectionner une seule des propositions suivantes :

- Exploitation individuelle
- GAEC
- EARL
- SCEA
- SA/SARL
- Autre

Au début de votre installation, avec qui avez vous travaillé chaque année ?

Veillez écrire votre(vos) réponse(s) ici :

Conjoint	<input type="text"/>
Salariés permanents	<input type="text"/>
Salariés saisonniers	<input type="text"/>
Associés	<input type="text"/>
Aides familiaux	<input type="text"/>
Apprentis stagiaires	<input type="text"/>
Wwoofeurs	<input type="text"/>
Autres	<input type="text"/>

Renseigner le nombre de personnes en moyenne, pour une année.

Est-ce que les personnes qui travaillent sur l'exploitation sont toujours les mêmes ? *

Répondre à cette question seulement si les conditions suivantes sont réunies :

La réponse est 'Oui' à la question '9 [9]' (Est-ce que vous êtes encore en activité agricole ?)

Veillez sélectionner une seule des propositions suivantes :

- Oui
 Non

Si non, aujourd'hui, qui travaille sur l'exploitation chaque année ?

Répondre à cette question seulement si les conditions suivantes sont réunies :

La réponse est 'Oui' à la question '9 [9]' (Est-ce que vous êtes encore en activité agricole ?) et La réponse est 'Non' à la question '61 [59]' (Est-ce que les personnes qui travaillent sur l'exploitation sont toujours les mêmes ?)

Veillez écrire votre(vos) réponse(s) ici :

Conjoint	<input type="text"/>
Salariés permanents	<input type="text"/>
Salariés saisonniers	<input type="text"/>
Associés	<input type="text"/>
Aides familiaux	<input type="text"/>
Apprentis et stagiaires	<input type="text"/>
Wwoofeurs	<input type="text"/>
Autres	<input type="text"/>

Renseigner le nombre de personnes en moyenne, pour une année.

Au moment de votre installation, quel était votre prélèvement privé mensuel en moyenne ? *

Veillez sélectionner une seule des propositions suivantes :

- Inférieur à 550 €
- Entre 550 € et 1 050 €
- Entre 1 050 € et 1 800 €
- Supérieur à 1 800 €
- Je ne sais plus
- Je ne souhaite pas répondre

Aujourd'hui, est-ce que votre prélèvement privé est identique ? *

Répondre à cette question seulement si les conditions suivantes sont réunies :

La réponse est 'Oui' à la question '9 [9]' (Est-ce que vous êtes encore en activité agricole ?)

Veillez sélectionner une seule des propositions suivantes :

- Oui
- Non

Si non, quel est votre prélèvement privé mensuel en moyenne ? *

Répondre à cette question seulement si les conditions suivantes sont réunies :

La réponse est 'Oui' à la question '9 [9]' (Est-ce que vous êtes encore en activité agricole ?) et La réponse est 'Non' à la question '64 [62]' (Aujourd'hui, est-ce que votre prélèvement privé est identique ?)

Veillez sélectionner une seule des propositions suivantes :

- Inférieur à 550 €
- Entre 550 € et 1 050 €
- Entre 1 050 € et 1 800 €
- Supérieur à 1 800 €
- Je ne sais plus
- Je ne souhaite pas répondre

Depuis votre installation, votre revenu : *

Répondre à cette question seulement si les conditions suivantes sont réunies :

La réponse est 'Oui' à la question '9 [9]' (Est-ce que vous êtes encore en activité agricole ?)

Veillez sélectionner une seule des propositions suivantes :

- Est en augmentation
- Est stabilisé
- Est encore fluctuant
- Est en diminution
- Je ne souhaite pas répondre

Etes-vous satisfait de votre revenu ? *

Répondre à cette question seulement si les conditions suivantes sont réunies :

La réponse est 'Oui' à la question '9 [9]' (Est-ce que vous êtes encore en activité agricole ?)

Veillez sélectionner une seule des propositions suivantes :

- Oui totalement, je suis très satisfait de mon revenu
- Oui plutôt, je suis satisfait de mon revenu
- Non pas vraiment, je ne suis pas satisfait de mon revenu
- Non pas du tout, je ne suis absolument pas satisfait de mon revenu
- Je ne souhaite pas répondre

Parlons du travail, au moment de l'installation et maintenant !

Au début de votre installation, en moyenne, vous estimez que votre temps de travail agricole hebdomadaire correspondait à une : *

Veillez sélectionner une seule des propositions suivantes :

- Charge de travail légère
- Charge de travail normale, acceptable
- Charge de travail lourde
- Surcharge importante de travail

Aujourd'hui, est-ce que votre temps de travail est toujours le même ? *

Répondre à cette question seulement si les conditions suivantes sont réunies :

La réponse est 'Oui' à la question '9 [9]' (Est-ce que vous êtes encore en activité agricole ?)

Veillez sélectionner une seule des propositions suivantes :

- Oui
- Non

Si non, aujourd'hui, votre temps de travail agricole correspond à une : *

Répondre à cette question seulement si les conditions suivantes sont réunies :

La réponse est 'Oui' à la question '9 [9]' (Est-ce que vous êtes encore en activité agricole ?) et La réponse est 'Non' à la question '69 [67]' (Aujourd'hui, est-ce que votre temps de travail est toujours le même ?)

Veillez sélectionner une seule des propositions suivantes :

- Charge de travail légère
- Charge de travail normale, acceptable
- Charge de travail lourde
- Surcharge importante de travail

Au moment de votre installation, est-ce que vous preniez des vacances ? *

Veillez sélectionner une seule des propositions suivantes :

- Non, jamais
- Oui, 1 semaine par an
- Oui, 1 à 3 semaines par an
- Oui, 3 à 5 semaines par an
- Oui, plus de 5 semaines par an

Maintenant, est-ce que vous prenez des vacances ? *

Répondre à cette question seulement si les conditions suivantes sont réunies :

La réponse est 'Oui' à la question '9 [9]' (Est-ce que vous êtes encore en activité agricole ?)

Veillez sélectionner une seule des propositions suivantes :

- Non, jamais
- Oui, 1 semaine par an
- Oui, 1 à 3 semaines par an
- Oui, 3 à 5 semaines par an
- Oui, plus de 5 semaines par an

Lorsque vous partez en vacances, comment organisez-vous votre remplacement ? *

Veillez choisir toutes les réponses qui conviennent :

- Service de remplacement
- Associé
- Groupement d'employeurs
- Entraide, voisin, famille
- Salarié, stagiaire, apprenti
- Autre:

Au moment de votre installation, vous considérez que vos conditions de travail étaient : *

Veillez sélectionner une seule des propositions suivantes :

- Très bonnes, le travail était facile
- Bonnes, le travail était acceptable
- Plutôt mauvaises, le travail était pénible
- Très mauvaises, le travail était très difficile

Maintenant, vous considérez que vos conditions de travail sont : *

Répondre à cette question seulement si les conditions suivantes sont réunies :

La réponse est 'Oui' à la question '9 [9]' (Est-ce que vous êtes encore en activité agricole ?)

Veillez sélectionner une seule des propositions suivantes :

- Très bonnes, le travail est facile
- Bonnes, le travail est acceptable
- Plutôt mauvaises, le travail est pénible
- Très mauvaises, le travail est très difficile

Est-ce que vous trouvez un équilibre entre votre vie personnelle et professionnelle ? *

Répondre à cette question seulement si les conditions suivantes sont réunies :

La réponse est 'Oui' à la question '9 [9]' (Est-ce que vous êtes encore en activité agricole ?)

Veuillez sélectionner une seule des propositions suivantes :

- Oui totalement, j'arrive très bien à concilier ma vie personnelle avec ma vie professionnelle
- Oui, j'arrive à conserver un équilibre correct entre ma vie personnelle et professionnelle
- Non difficilement, ma vie professionnelle empiète sur ma vie personnelle
- Non pas du tout, mon exploitation me prend tout mon temps au détriment de ma vie personnelle

Vie locale et professionnelle, au moment de l'installation et maintenant !

Au moment de votre installation, étiez-vous engagé dans une structure locale non agricole (association sportive, association de parents d'élèves, projet communal...) ? *

Veuillez sélectionner une seule des propositions suivantes :

- Oui
 Non

Est-ce encore le cas aujourd'hui ? *

Répondre à cette question seulement si les conditions suivantes sont réunies :

La réponse est 'Oui' à la question '9 [9]' (Est-ce que vous êtes encore en activité agricole ?)

Veuillez sélectionner une seule des propositions suivantes :

- Oui
 Non

Au départ, étiez-vous impliqué dans un groupement professionnel agricole *

Veuillez choisir toutes les réponses qui conviennent :

- Une coopérative agricole
 Une CUMA
 Un groupe de développement agricole
 Un syndicat agricole
 Une association professionnelle
 Un GIEE
 Un groupement d'achat
 Un magasin de producteurs
 Je ne suis impliqué dans aucun groupement professionnel agricole
 Autre:

Aujourd'hui, est-ce que votre implication est toujours la même ? *

Répondre à cette question seulement si les conditions suivantes sont réunies :

La réponse est 'Oui' à la question '9 [9]' (Est-ce que vous êtes encore en activité agricole ?)

Veillez sélectionner une seule des propositions suivantes :

- Oui, je suis toujours impliqué aux mêmes endroits
- Non, je suis impliqué dans de nouvelles structures
- Non, j'ai arrêté de m'impliquer dans certaines structures

Si non, aujourd'hui, dans quelles structures êtes-vous impliqué (nouvelles et anciennes) ? *

Répondre à cette question seulement si les conditions suivantes sont réunies :

La réponse est 'Oui' à la question '9 [9]' (Est-ce que vous êtes encore en activité agricole ?) et La réponse est 'Non, je suis impliqué dans de nouvelles structures' ou 'Non, j'ai arrêté de m'impliquer dans certaines structures' à la question '80 [78]' (Aujourd'hui, est-ce que votre implication est toujours la même ?) et La réponse est 'Non, je suis impliqué dans de nouvelles structures' ou 'Non, j'ai arrêté de m'impliquer dans certaines structures' à la question '80 [78]' (Aujourd'hui, est-ce que votre implication est toujours la même ?)

Veillez choisir toutes les réponses qui conviennent :

- Une coopérative agricole
- Une CUMA
- Un groupe de développement agricole
- Un syndicat agricole
- Une association professionnelle
- Un GIEE
- Un groupement d'achat
- Un magasin de producteurs
- Je ne suis impliqué dans aucun groupement professionnel agricole
- Autre:

Aujourd'hui, qui réalise votre comptabilité ? *

Répondre à cette question seulement si les conditions suivantes sont réunies :

La réponse est 'Oui' à la question '9 [9]' (Est-ce que vous êtes encore en activité agricole ?)

Veillez sélectionner une seule des propositions suivantes :

- Moi-même
- CERFRANCE
- AFOCG
- Autre centre de gestion
- Expert comptable
- Un proche
- Autre

Aujourd'hui, avez-vous un contrat d'accompagnement technique ou administratif avec une des structures suivantes ? *

Répondre à cette question seulement si les conditions suivantes sont réunies :

La réponse est 'Oui' à la question '9 [9]' (Est-ce que vous êtes encore en activité agricole ?)

Veillez choisir toutes les réponses qui conviennent :

- Chambre d'Agriculture
- ADEAR ou association Terres vivantes
- CERFRANCE
- CUMA
- Organismes techniques autres
- Organismes de gestion autres
- Associations autres
- Entreprises privées autres
- Autre:

Au moment de votre installation, avez-vous eu des difficultés pour vous intégrer dans la vie professionnelle locale (instituts techniques, coopératives, voisins agriculteurs, groupements....) ? *

Veillez écrire votre(vos) réponse(s) ici :

Intégration\$Beaucoup de difficultés\$Aucune difficulté

De 1 à 5 : 1 = beaucoup de difficultés et 5 = aucune difficulté

Avec le recul, pouvez-vous estimer l'impact de votre environnement professionnel sur votre projet et la pérennité de votre installation ? *

Veillez écrire votre(vos) réponse(s) ici :

Environnement professionnel\$Impact très négatif\$Impact très positif

De -5 : impact négatif, l'environnement professionnel a été un gros problème et a nui à mon installation

à +5 : impact positif : l'environnement professionnel a été un très gros soutien pour mon installation

Commentaires

Veillez écrire votre réponse ici :

Parlons de l'accompagnement et de la formation, au moment de votre installation

Avez-vous bénéficié d'un Suivi Post Installation (contrat d'accompagnement technico-économique sur 3 ou 4 ans après votre installation) ? *

Veillez sélectionner une seule des propositions suivantes :

- Oui
- Non

Si oui, auprès de quel organisme ? *

Répondre à cette question seulement si les conditions suivantes sont réunies :

La réponse est 'Oui' à la question '87 [84]' (Avez-vous bénéficié d'un Suivi Post Installation (contrat d'accompagnement technico-économique sur 3 ou 4 ans après votre installation) ?)

Veillez sélectionner une seule des propositions suivantes :

- Chambre d'Agriculture
- ADEAR ou association Terre vivante

Autre

Si non, pour quelles raisons n'avez-vous pas fait appel à ce suivi ? *

Répondre à cette question seulement si les conditions suivantes sont réunies :

La réponse est 'Non' à la question '87 [84]' (Avez-vous bénéficié d'un Suivi Post Installation (contrat d'accompagnement technico-économique sur 3 ou 4 ans après votre installation) ?)

Veillez sélectionner une seule des propositions suivantes :

- Je n'en avais pas besoin
- Je n'ai pas eu le temps de m'en occuper
- Je n'avais pas connaissance d'accompagnement possible
- Je n'ai pas trouvé d'accompagnement adapté à mon besoin

Autre

Avez-vous suivi des formations spécifiques depuis votre installation ? *

Veillez sélectionner une seule des propositions suivantes :

- Oui
- Non

Si oui, auprès de quels organismes de formation ? *

Répondre à cette question seulement si les conditions suivantes sont réunies :

La réponse est 'Oui' à la question '90 [86]' (Avez-vous suivi des formations spécifiques depuis votre installation ?)

Veillez choisir toutes les réponses qui conviennent :

- Chambre d'agriculture
- ADEAR ou association Terre Vivante
- CUMA
- CERFRANCE
- Organismes techniques autres
- Organismes de gestion autres
- Associations autres
- Entreprises privées autres
- Autre:

Avez-vous eu des difficultés pour réaliser des formations adaptées à votre projet ? *

Veillez écrire votre(vos) réponse(s) ici :

Difficultés formations adaptées\$Beaucoup de difficultés\$Aucune difficulté

Echelle de 1 à 5 :

1 = beaucoup de difficultés - 5 = aucune difficulté

Avec le recul, pouvez-vous estimer l'impact des formations (initiales et complémentaires) sur votre projet et la pérennité de votre installations ?

Veillez écrire votre(vos) réponse(s) ici :

Impact formation\$Très négatif\$Très positif

De -5 : impact négatif, la formation a été un gros problème et a nui à mon installation

à +5 : impact positif : la formation a été un très gros soutien pour mon installation

Commentaires

Veillez écrire votre réponse ici :

Parlons du foncier, au moment de l'installation et maintenant

Au début de votre installation, quelle était la SAU de votre exploitation (en hectare) ? *

Veuillez écrire votre réponse ici :

Entrez un nombre en hectare : exemple 25

Cette surface était-elle suffisante pour respecter la réglementation sur l'épandage ? *

Répondre à cette question seulement si les conditions suivantes sont réunies :

La réponse est 'Aviculture' ou 'Bovins lait' ou 'Bovins viande' ou 'Caprins' ou 'Equins' ou 'Ovins lait' ou 'Ovins viande' ou 'Palmipèdes gras' ou 'Porcins' à la question '44 [43]' (Au moment de votre installation, quelle était votre production principale ?) et La réponse est 'Aviculture' ou 'Bovins lait' ou 'Bovins viande' ou 'Caprins' ou 'Equins' ou 'Ovins lait' ou 'Ovins viande' ou 'Palmipèdes gras' ou 'Porcins' à la question '44 [43]' (Au moment de votre installation, quelle était votre production principale ?) et La réponse est 'Aviculture' ou 'Bovins lait' ou 'Bovins viande' ou 'Caprins' ou 'Equins' ou 'Ovins lait' ou 'Ovins viande' ou 'Palmipèdes gras' ou 'Porcins' à la question '44 [43]' (Au moment de votre installation, quelle était votre production principale ?) et La réponse est 'Aviculture' ou 'Bovins lait' ou 'Bovins viande' ou 'Caprins' ou 'Equins' ou 'Ovins lait' ou 'Ovins viande' ou 'Palmipèdes gras' ou 'Porcins' à la question '44 [43]' (Au moment de votre installation, quelle était votre production principale ?) et La réponse est 'Aviculture' ou 'Bovins lait' ou 'Bovins viande' ou 'Caprins' ou 'Equins' ou 'Ovins lait' ou 'Ovins viande' ou 'Palmipèdes gras' ou 'Porcins' à la question '44 [43]' (Au moment de votre installation, quelle était votre production principale ?) et La réponse est 'Aviculture' ou 'Bovins lait' ou 'Bovins viande' ou 'Caprins' ou 'Equins' ou 'Ovins lait' ou 'Ovins viande' ou 'Palmipèdes gras' ou 'Porcins' à la question '44 [43]' (Au moment de votre installation, quelle était votre production principale ?) et La réponse est 'Aviculture' ou 'Bovins lait' ou 'Bovins viande' ou 'Caprins' ou 'Equins' ou 'Ovins lait' ou 'Ovins viande' ou 'Palmipèdes gras' ou 'Porcins' à la question '44 [43]' (Au moment de votre installation, quelle était votre production principale ?) et La réponse est 'Aviculture' ou 'Bovins lait' ou 'Bovins viande' ou 'Caprins' ou 'Equins' ou 'Ovins lait' ou 'Ovins viande' ou 'Palmipèdes gras' ou 'Porcins' à la question '44 [43]' (Au moment de votre installation, quelle était votre production principale ?) et La réponse est 'Aviculture' ou 'Bovins lait' ou 'Bovins viande' ou 'Caprins' ou 'Equins' ou 'Ovins lait' ou 'Ovins viande' ou 'Palmipèdes gras' ou 'Porcins' à la question '44 [43]' (Au moment de votre installation, quelle était votre production principale ?)

Veuillez sélectionner une seule des propositions suivantes :

- Oui
 Non

Aujourd'hui, quelle est la SAU de votre exploitation (en hectare)? *

Répondre à cette question seulement si les conditions suivantes sont réunies :

La réponse est 'Oui' à la question '9 [9]' (Est-ce que vous êtes encore en activité agricole ?)

Veuillez écrire votre réponse ici :

Aujourd'hui, combien avez-vous d'UGB sur votre exploitation ? *

Répondre à cette question seulement si les conditions suivantes sont réunies :

La réponse est 'Palmipèdes gras' ou 'Porcins' ou 'Ovins viande' ou 'Ovins lait' ou 'Equins' ou 'Caprins' ou 'Aviculture' ou 'Bovins viande' ou 'Bovins lait' à la question '46 [45]' (Si non, quel est votre atelier principal ?) et La réponse est 'Palmipèdes gras' ou 'Porcins' ou 'Ovins viande' ou 'Ovins lait' ou 'Equins' ou 'Caprins' ou 'Aviculture' ou 'Bovins viande' ou 'Bovins lait' à la question '46 [45]' (Si non, quel est votre atelier principal ?) et La réponse est 'Palmipèdes gras' ou 'Porcins' ou 'Ovins viande' ou 'Ovins lait' ou 'Equins' ou 'Caprins' ou 'Aviculture' ou 'Bovins viande' ou 'Bovins lait' à la question '46 [45]' (Si non, quel est votre atelier principal ?) et La réponse est 'Palmipèdes gras' ou 'Porcins' ou 'Ovins viande' ou 'Ovins lait' ou 'Equins' ou 'Caprins' ou 'Aviculture' ou 'Bovins viande' ou 'Bovins lait' à la question '46 [45]' (Si non, quel est votre atelier principal ?) et La réponse est 'Palmipèdes gras' ou 'Porcins' ou 'Ovins viande' ou 'Ovins lait' ou 'Equins' ou 'Caprins' ou 'Aviculture' ou 'Bovins viande' ou 'Bovins lait' à la question '46 [45]' (Si non, quel est votre atelier principal ?) et La réponse est 'Palmipèdes gras' ou 'Porcins' ou 'Ovins viande' ou 'Ovins lait' ou 'Equins' ou 'Caprins' ou 'Aviculture' ou 'Bovins viande' ou 'Bovins lait' à la question '46 [45]' (Si non, quel est votre atelier principal ?) et La réponse est 'Palmipèdes gras' ou 'Porcins' ou 'Ovins viande' ou 'Ovins lait' ou 'Equins' ou 'Caprins' ou 'Aviculture' ou 'Bovins viande' ou 'Bovins lait' à la question '46 [45]' (Si non, quel est votre atelier principal ?) et La réponse est 'Palmipèdes gras' ou 'Porcins' ou 'Ovins viande' ou 'Ovins lait' ou 'Equins' ou 'Caprins' ou 'Aviculture' ou 'Bovins viande' ou 'Bovins lait' à la question '46 [45]' (Si non, quel est votre atelier principal ?)

Veuillez écrire votre réponse ici :

Au moment de votre installation, combien aviez-vous de ruches ? *

Répondre à cette question seulement si les conditions suivantes sont réunies :

La réponse est 'Apiculture' à la question '44 [43]' (Au moment de votre installation, quelle était votre production principale ?)

Veuillez écrire votre réponse ici :

Aujourd'hui, combien avez-vous de ruches ? *

Répondre à cette question seulement si les conditions suivantes sont réunies :

La réponse est 'Oui' à la question '9 [9]' (Est-ce que vous êtes encore en activité agricole ?) et La réponse est 'Apiculture' à la question '44 [43]' (Au moment de votre installation, quelle était votre production principale ?) et La réponse est 'Oui' à la question '45 [44]' (Est-ce que aujourd'hui vous avez toujours le même atelier principal ?)

Veuillez écrire votre réponse ici :

Aujourd'hui, combien avez-vous de ruches ? *

Répondre à cette question seulement si les conditions suivantes sont réunies :

La réponse est 'Oui' à la question '9 [9]' (Est-ce que vous êtes encore en activité agricole ?) et La réponse est 'Apiculture' à la question '46 [45]' (Si non, quel est votre atelier principal ?)

Veuillez écrire votre réponse ici :

Au début de votre installation, concernant vos terres (ou vos emplacements), vous étiez *

Veillez sélectionner une seule des propositions suivantes :

- Majoritairement propriétaire
- Majoritairement en location : fermage
- Majoritairement en location autre (commodat...)
- Propriétaire et en location à parts égales
- Autre

Comment avez-vous acquis vos terres ?

Répondre à cette question seulement si les conditions suivantes sont réunies :

La réponse est 'Majoritairement propriétaire' ou 'Propriétaire et en location à parts égales' à la question '104 [98]' (Au début de votre installation, concernant vos terres (ou vos emplacements), vous étiez) et La réponse est 'Majoritairement propriétaire' ou 'Propriétaire et en location à parts égales' à la question '104 [98]' (Au début de votre installation, concernant vos terres (ou vos emplacements), vous étiez)

Numérotez chaque case dans l'ordre de vos préférences de 1 à 4

- Achat individuel
- Achat collectif
- Héritage
- Autre

Dans le cas d'un agrandissement, comment avez-vous obtenu (majoritairement) vos nouvelles surfaces ? *

Répondre à cette question seulement si les conditions suivantes sont réunies :

La réponse est 'Oui' à la question '9 [9]' (Est-ce que vous êtes encore en activité agricole ?)

Veillez sélectionner une seule des propositions suivantes :

- Je ne me suis pas agrandi
- Achat individuel
- Achat collectif
- Location

Au moment de votre installation, vers qui vous êtes-vous tourné pour vous aider à trouver du foncier (ou des emplacements) ? *

Veillez choisir toutes les réponses qui conviennent :

- J'avais déjà assez de foncier (héritage, bien personnel...)
- La SAFER
- La Chambre d'Agriculture (RDI)
- Terre de Liens
- Collectivité locale
- Réseau personnel ou amical
- Réseau professionnel
- Autre:

Avez-vous eu des difficultés à trouver du foncier ? *

Veillez écrire votre(vos) réponse(s) ici :

Difficulté foncier\$Beaucoup de difficultés\$Aucune difficulté

1 = beaucoup de difficultés à 5 = Aucune difficulté

Avec le recul, pouvez-vous estimer l'impact du foncier sur votre projet et la pérennité de votre installation ?

Veillez écrire votre(vos) réponse(s) ici :

Impact du foncier\$Impact très négatif\$Impact très positif

De -5 : impact négatif, le foncier a été un gros problème et a nui à mon installation

à +5 : impact positif : le foncier a été un très gros soutien pour mon installation

Commentaires

Veillez écrire votre réponse ici :

La commercialisation, au moment de l'installation et maintenant !

Au début de votre installation, votre production était vendue principalement par : *

Veillez sélectionner une seule des propositions suivantes :

- Coopératives
- Grande distribution
- Négociants
- Système de paniers (AMAP, Ruche,...)
- Sur la ferme
- Marché de plein vent
- Magasin de producteurs
- Magasin spécialisé (Biocoop...)
- Epicerie de proximité
- Restauration
- Vente par correspondance
- Autre

En complément, votre production était vendue également par : *

Veillez choisir toutes les réponses qui conviennent :

- Coopératives
- Grande distribution
- Système de paniers (AMAP, Ruche...)
- Sur la ferme
- Marché de plein vent
- Magasin de producteurs
- Magasin spécialisé (Biocoop...)
- Epicerie de proximité
- Restauration
- Vente par correspondance
- Autre:

Aujourd'hui, vous vendez : *

Répondre à cette question seulement si les conditions suivantes sont réunies :

La réponse est 'Oui' à la question '9 [9]' (Est-ce que vous êtes encore en activité agricole ?)

Veillez sélectionner une seule des propositions suivantes :

- Toujours dans les mêmes circuits
- Dans des circuits différents

Si circuits différents, aujourd'hui votre production est vendue principalement par : *

Répondre à cette question seulement si les conditions suivantes sont réunies :

La réponse est 'Oui' à la question '9 [9]' (Est-ce que vous êtes encore en activité agricole ?) et La réponse est 'Dans des circuits différents' à la question '113 [106]' (Aujourd'hui, vous vendez :)

Veillez sélectionner une seule des propositions suivantes :

- Coopératives
- Grande distribution
- Négociants
- Système de paniers (AMAP, Ruche,...)
- Sur la ferme
- Marché de plein vent
- Magasin de producteurs
- Magasin spécialisé (Biocoop...)
- Epicerie de proximité
- Restauration
- Vente par correspondance
- Autre

En complément, votre production est vendue également par : *

Répondre à cette question seulement si les conditions suivantes sont réunies :

La réponse est 'Oui' à la question '9 [9]' (Est-ce que vous êtes encore en activité agricole ?) et La réponse est 'Dans des circuits différents' à la question '113 [106]' (Aujourd'hui, vous vendez :)

Veillez choisir toutes les réponses qui conviennent :

- Coopératives
- Grande distribution
- Système de paniers (AMAP, Ruche...)
- Sur la ferme
- Marché de plein vent
- Magasin de producteurs
- Magasin spécialisé (Biocoop...)
- Epicerie de proximité
- Restauration
- Vente par correspondance

Autre:

Est-ce que vous avez eu des difficultés pour trouver des débouchés pour vos produits ? *

Veillez écrire votre(vos) réponse(s) ici :

Difficultés débouchés\$Beaucoup de difficultés\$Aucune difficulté

De 1 = Beaucoup de difficultés à 5 = Aucune difficulté

Avec le recul, pouvez-vous estimer l'impact de la commercialisation sur votre projet et la pérennité de votre installation ? *

Veillez écrire votre(vos) réponse(s) ici :

Impact de la commercialisation\$Très négatif\$Très positif

De -5 : impact négatif, la commercialisation a été un gros problème et a nui à mon installation

à +5 : impact positif : la commercialisation a été un très gros soutien pour mon installation.

Commentaires

Veillez écrire votre réponse ici :

Parlons du financement et de l'investissement

Au début de votre installation, comment avez-vous acquis votre matériel (tracteurs, outils..) ?

Numérotez chaque case dans l'ordre de vos préférences de 1 à 5

<input type="checkbox"/>	Propriété
<input type="checkbox"/>	Location
<input type="checkbox"/>	CUMA
<input type="checkbox"/>	Entraide
<input type="checkbox"/>	Autre

Cliquez-glissez les réponses qui vous concernent. Classez les par ordre d'importance : de la majoritaire à la moins importante

Au début de votre installation, avez-vous investi dans un bâtiment d'élevage ? *

Répondre à cette question seulement si les conditions suivantes sont réunies :

La réponse est 'Palmipèdes gras' ou 'Ovins viande' ou 'Ovins lait' ou 'Equins' ou 'Caprins' ou 'Bovins viande' ou 'Bovins lait' ou 'Aviculture' ou 'Porcins' à la question '44 [43]' (Au moment de votre installation, quelle était votre production principale ?) et La réponse est 'Palmipèdes gras' ou 'Ovins viande' ou 'Ovins lait' ou 'Equins' ou 'Caprins' ou 'Bovins viande' ou 'Bovins lait' ou 'Aviculture' ou 'Porcins' à la question '44 [43]' (Au moment de votre installation, quelle était votre production principale ?) et La réponse est 'Palmipèdes gras' ou 'Ovins viande' ou 'Ovins lait' ou 'Equins' ou 'Caprins' ou 'Bovins viande' ou 'Bovins lait' ou 'Aviculture' ou 'Porcins' à la question '44 [43]' (Au moment de votre installation, quelle était votre production principale ?) et La réponse est 'Palmipèdes gras' ou 'Ovins viande' ou 'Ovins lait' ou 'Equins' ou 'Caprins' ou 'Bovins viande' ou 'Bovins lait' ou 'Aviculture' ou 'Porcins' à la question '44 [43]' (Au moment de votre installation, quelle était votre production principale ?) et La réponse est 'Palmipèdes gras' ou 'Ovins viande' ou 'Ovins lait' ou 'Equins' ou 'Caprins' ou 'Bovins viande' ou 'Bovins lait' ou 'Aviculture' ou 'Porcins' à la question '44 [43]' (Au moment de votre installation, quelle était votre production principale ?) et La réponse est 'Palmipèdes gras' ou 'Ovins viande' ou 'Ovins lait' ou 'Equins' ou 'Caprins' ou 'Bovins viande' ou 'Bovins lait' ou 'Aviculture' ou 'Porcins' à la question '44 [43]' (Au moment de votre installation, quelle était votre production principale ?) et La réponse est 'Palmipèdes gras' ou 'Ovins viande' ou 'Ovins lait' ou 'Equins' ou 'Caprins' ou 'Bovins viande' ou 'Bovins lait' ou 'Aviculture' ou 'Porcins' à la question '44 [43]' (Au moment de votre installation, quelle était votre production principale ?) et La réponse est 'Palmipèdes gras' ou 'Ovins viande' ou 'Ovins lait' ou 'Equins' ou 'Caprins' ou 'Bovins viande' ou 'Bovins lait' ou 'Aviculture' ou 'Porcins' à la question '44 [43]' (Au moment de votre installation, quelle était votre production principale ?) et La réponse est 'Palmipèdes gras' ou 'Ovins viande' ou 'Ovins lait' ou 'Equins' ou 'Caprins' ou 'Bovins viande' ou 'Bovins lait' ou 'Aviculture' ou 'Porcins' à la question '44 [43]' (Au moment de votre installation, quelle était votre production principale ?)

Veuillez sélectionner une seule des propositions suivantes :

- Oui
 Non

Si oui, quels types d'investissements avez-vous réalisé ? *

Répondre à cette question seulement si les conditions suivantes sont réunies :

La réponse est 'Oui' à la question '120 [112]' (Au début de votre installation, avez-vous investi dans un bâtiment d'élevage ?)

Veuillez sélectionner une seule des propositions suivantes :

- Mise aux normes
- Agrandissements
- Efficacité du travail
- Autre

Au démarrage, quel a été l'investissement total de départ pour votre exploitation ? *

Veuillez sélectionner une seule des propositions suivantes :

- Inférieur à 10 000 €
- Entre 10 000 € et 50 000 €
- Entre 50 000 € et 100 000 €
- Entre 100 000 € et 300 000 €
- Supérieur à 300 000 €
- Je ne souhaite pas répondre

Quel a été le montant d'investissement pour l'acquisition de foncier ? *

Veuillez sélectionner une seule des propositions suivantes :

- Inférieur à 10 000 €
- Entre 10 000 € et 50 000 €
- Entre 50 000 € et 100 000 €
- Entre 100 000 € et 300 000 €
- Supérieur à 300 000 €
- Je ne souhaite pas répondre

Au démarrage, quel était le niveau de votre apport personnel ? *

Veillez sélectionner une seule des propositions suivantes :

- Inférieur à 10 000 €
- Entre 10 000 € et 50 000 €
- Entre 50 000 € et 100 000 €
- Entre 100 000 € et 300 000 €
- Supérieur à 300 000 €
- Je ne souhaite pas répondre

Avez-vous bénéficié d'aides publiques spécifiques à l'installation ? *

Veillez sélectionner une seule des propositions suivantes :

- Oui
- Non

Si oui, lesquelles ? *

Répondre à cette question seulement si les conditions suivantes sont réunies :

La réponse est 'Oui' à la question '125 [117]' (Avez-vous bénéficié d'aides publiques spécifiques à l'installation ?)

Veillez sélectionner une seule des propositions suivantes :

- DJA
- Aide du Conseil Régional (Installation progressive, contrat d'appui Installation, S'installer autrement, Pass installation...)
- Aide aux investissements
- Autre

Si non, pourquoi n'avez-vous pas sollicité d'aides publiques ? *

Répondre à cette question seulement si les conditions suivantes sont réunies :

La réponse est 'Non' à la question '125 [117]' (Avez-vous bénéficié d'aides publiques spécifiques à l'installation ?)

Veillez choisir toutes les réponses qui conviennent :

- Je n'étais pas éligible
- Les conditions étaient trop engageantes
- Cela représentait trop de contraintes administratives
- Je ne souhaitais pas rendre des comptes
- Je n'ai pas eu connaissance de ces aides
- J'avais déjà un apport personnel suffisant
- Autre:

Avez-vous sollicité un prêt bancaire ? *

Veillez sélectionner une seule des propositions suivantes :

- Oui
- Non

Si oui, au démarrage, quel était le niveau de votre emprunt ? *

Répondre à cette question seulement si les conditions suivantes sont réunies :

La réponse est 'Oui' à la question '128 [120]' (Avez-vous sollicité un prêt bancaire ?)

Veillez sélectionner une seule des propositions suivantes :

- Inférieur à 10 000 €
- Entre 10 000 € et 50 000 €
- Entre 50 000 € et 100 000 €
- Entre 100 000 € et 300 000 €
- Supérieur à 300 000 €
- Je ne souhaite pas répondre

Avez-vous eu recours à d'autres outils de financement ? *

Veillez choisir toutes les réponses qui conviennent :

- Prêt d'honneur
- Garanties bancaires
- Micro-crédits
- Financement participatif
- Non, rien de tout ça
- Autre:

Avez-vous eu des difficultés pour accéder au financement ?

Veillez écrire votre(vos) réponse(s) ici :

Difficulté d'accès au financement \$ Beaucoup de difficultés \$ Aucune difficulté

De 1 = Beaucoup de difficultés à 5 = Aucune difficulté

Avec le recul, pouvez-vous estimer l'impact du financement sur votre projet et la pérennité de votre installation ?

Veillez écrire votre(vos) réponse(s) ici :

L'impact du financement \$ Impact très négatif \$ Impact très positif

De -5 : impact négatif, le financement a été un gros problème et a nui à mon installation

à +5 : impact positif : le financement a été un très gros soutien pour mon installation

Commentaires

Veillez écrire votre réponse ici :

Avec un peu de recul, quelle est votre perception sur votre installation ?

Globalement, êtes-vous satisfait de votre situation actuelle ? *

Répondre à cette question seulement si les conditions suivantes sont réunies :

La réponse est 'Oui' à la question '9 [9]' (Est-ce que vous êtes encore en activité agricole ?)

Veuillez sélectionner une seule des propositions suivantes :

- Oui totalement, je suis très content de ma situation
- Oui plutôt, je suis content de ma situation
- Non pas vraiment, je suis plutôt insatisfait de ma situation
- Non pas du tout, je suis très insatisfait de ma situation

Est-ce que votre situation actuelle est conforme à votre projet initial ? *

Répondre à cette question seulement si les conditions suivantes sont réunies :

La réponse est 'Oui' à la question '9 [9]' (Est-ce que vous êtes encore en activité agricole ?)

Veuillez sélectionner une seule des propositions suivantes :

- Oui totalement, j'ai réalisé ce qui était prévu
- Plutôt oui, je suis assez proche de ce qui était prévu, j'ai dû adapter légèrement mon projet
- Non pas vraiment, j'ai dû modifier mon projet et y apporter des adaptations importantes
- Non pas du tout, j'ai complètement réorienté mon projet

Est-ce que certains évènements extérieurs ont eu une influence bénéfique dans votre installation ?

Répondre à cette question seulement si les conditions suivantes sont réunies :

La réponse est 'Oui' à la question '9 [9]' (Est-ce que vous êtes encore en activité agricole ?)

Veuillez choisir toutes les réponses qui conviennent :

- Conjoncture économique : marché en hausse, nouveaux débouchés, ...
- Politique de filière ou de territoire : opportunité locale, projet de territoire, soutien de collectivités locales (communes, communautés de commune, pays), ...
- Dynamisme du territoire : forte démographie, tourisme, association de consommateurs, ...
- Familial ou personnel : soutien familial, motivation forte, ...
- Intervenants extérieurs : accompagnement, formation, rencontre avec des pairs, ...
- Aucun
- Autre:

Commentaires

Répondre à cette question seulement si les conditions suivantes sont réunies :

La réponse est 'Oui' à la question '9 [9]' (Est-ce que vous êtes encore en activité agricole ?)

Veillez écrire votre réponse ici :

Avez-vous connu des évènements qui ont mis en péril votre activité ?

Répondre à cette question seulement si les conditions suivantes sont réunies :

La réponse est 'Oui' à la question '9 [9]' (Est-ce que vous êtes encore en activité agricole ?)

Veillez choisir toutes les réponses qui conviennent :

- Conjoncture économique : volatilité ou baisse des prix à l'achat, hausse du prix des intrants, ...
- Politiques de filière ou de territoire : restriction, manque de cohérence, manque de visibilité...
- Climatique : gel, sécheresse, inondations...
- Sanitaire : restrictions, maladies...
- Evolution règlementaire : épandage, mise aux normes...
- Familial ou personnel : séparation, décès, déménagement...
- Aucun
- Autre:

Commentaires

Répondre à cette question seulement si les conditions suivantes sont réunies :

La réponse est 'Oui' à la question '9 [9]' (Est-ce que vous êtes encore en activité agricole ?)

Veillez écrire votre réponse ici :

Et pour l'avenir ?

Quels sont vos projets professionnels pour les années futures ? *

Répondre à cette question seulement si les conditions suivantes sont réunies :

La réponse est 'Oui' à la question '9 [9]' (Est-ce que vous êtes encore en activité agricole ?)

Veuillez sélectionner une seule des propositions suivantes :

- Poursuivre l'activité agricole
- Arrêter l'activité agricole
- Je ne sais pas

Quels sont les projets à venir concernant votre exploitation ?

Répondre à cette question seulement si les conditions suivantes sont réunies :

La réponse est 'Oui' à la question '9 [9]' (Est-ce que vous êtes encore en activité agricole ?)

Veuillez choisir toutes les réponses qui conviennent :

- Agrandissement des surfaces
- Agrandissement du troupeau (si éleveur)
- Conversion en bio
- Implication dans une démarche de qualité (autre que bio)
- Diversification des activités
- Changement de production
- Intégration d'un nouvel associé
- Changement de forme juridique
- Simplifier le système
- Réduire le volume de production
- Mieux valoriser les produits (transformation, améliorer la commercialisation)
- Autre:

Avec un peu de recul, quelle est votre perception sur votre arrêt d'activité agricole ?

Pour quelles raisons avez-vous arrêté votre activité agricole ?

Répondre à cette question seulement si les conditions suivantes sont réunies :

La réponse est 'Non' à la question '9 [9]' (Est-ce que vous êtes encore en activité agricole ?)

Veuillez choisir toutes les réponses qui conviennent :

- Difficulté financière
- Difficulté pour trouver davantage de foncier
- Difficulté pour trouver des débouchés
- Désaccord avec les associés
- Crise sanitaire
- Difficulté de gestion de la traçabilité (identification des animaux, gestion de l'épandage...)
- Surcharge de travail
- Autre opportunité professionnelle
- Je n'étais pas assez formé
- Difficultés à trouver un hébergement proche de l'exploitation
- Le projet ne m'intéressait plus
- Cas de force majeure (maladie, accident, motif familial...)
- Retraite
- Autre:

Quelle était la nature de vos difficultés financières ? *

Répondre à cette question seulement si les conditions suivantes sont réunies :

La réponse est 'Non' à la question '9 [9]' (Est-ce que vous êtes encore en activité agricole ?) et La réponse est à la question '142 [131]' (Pour quelles raisons avez-vous arrêté votre activité agricole ?)

Veuillez choisir toutes les réponses qui conviennent :

- Accès à l'emprunt
- Accès aux aides
- Accès à des informations
- Accès à des débouchés
- Difficulté de production
- Valorisation insuffisante
- Autre:

Pourriez-vous préciser quelles sont les difficultés que vous avez rencontrées avec le foncier ?

Répondre à cette question seulement si les conditions suivantes sont réunies :

La réponse est 'Non' à la question '9 [9]' (Est-ce que vous êtes encore en activité agricole ?) et La réponse est à la question '142 [131]' (Pour quelles raisons avez-vous arrêté votre activité agricole ?)

Veillez choisir toutes les réponses qui conviennent :

- Non obtention d'autorisation d'exploiter
- Décision SAFER défavorable
- Manque d'information sur le foncier disponible à l'achat
- Impossibilité d'accéder au marché foncier locatif
- Impossibilité de contracter un emprunt permettant d'acquérir du foncier

Autre:

Quel type de compétences vous aurait permis de poursuivre votre activité ?

Répondre à cette question seulement si les conditions suivantes sont réunies :

La réponse est 'Non' à la question '9 [9]' (Est-ce que vous êtes encore en activité agricole ?)

Veillez choisir toutes les réponses qui conviennent :

- Entrepreneuriale (gestion, pilotage, stratégie....)
- Technique (techniques de production, mécanisation...)
- Relationnelle (commercialisation, entente avec les associés, lien avec les structures professionnelles...)

Autre:

Combien de temps êtes-vous resté(e) agriculteur(trice) (arrondi en année) ?

Répondre à cette question seulement si les conditions suivantes sont réunies :

La réponse est 'Non' à la question '9 [9]' (Est-ce que vous êtes encore en activité agricole ?)

Veillez écrire votre réponse ici :

année(s)

Pour conclure

Commentaires ou remarques sur votre installation et votre situation actuelle

Veillez écrire votre réponse ici :

Acceptez-vous d'être recontacté pour répondre à d'autres questions ? *

Veillez sélectionner une seule des propositions suivantes :

- Oui
 Non

Merci d'avoir accepté !

Répondre à cette question seulement si les conditions suivantes sont réunies :

La réponse est 'Oui' à la question '148 [137]' (Acceptez-vous d'être recontacté pour répondre à d'autres questions ?)

Veillez écrire votre(vos) réponse(s) ici :

Veillez entrer votre adresse mail

Veillez entrer votre numéro de téléphone :

Répondre à cette question seulement si les conditions suivantes sont réunies :

La réponse est 'Oui' à la question '148 [137]' (Acceptez-vous d'être recontacté pour répondre à d'autres questions ?)

Veillez écrire votre réponse ici :

Nous vous remercions pour votre participation à cette enquête ! Si vous avez des questions concernant cette étude, vous pouvez nous contacter à l'adresse suivante : annabel.fourcade@occitanie.chambagri.fr

Les résultats de l'étude seront publiés en mars 2022.

L'ensemble des membres du comité de pilotage de l'étude vous remercie : Chambre Régionale d'Agriculture, DRAAF, Conseil Régional, ARDEAR, France Active, Jeunes Agriculteurs, CER FRANCE, ADA, SAFER, FRCUMA, MSA, d'Occitanie.

RGPD

Les informations personnelles portées sur ce formulaire sont enregistrées dans un fichier informatisé par le service Economie et politiques publiques de la Chambre régionale d'agriculture d'Occitanie pour vous recontacter dans le cadre de cette étude. Les données collectées ne seront pas communiquées à d'autres destinataires. Elles sont conservées le temps de l'étude, au maximum pendant 2 ans.

Conformément à la loi «informatique et libertés» du 6 janvier 1978 modifiée, vous pouvez obtenir une copie de vos données et les rectifier. Pour nous contacter : <https://tinyurl.com/bfmafyns>

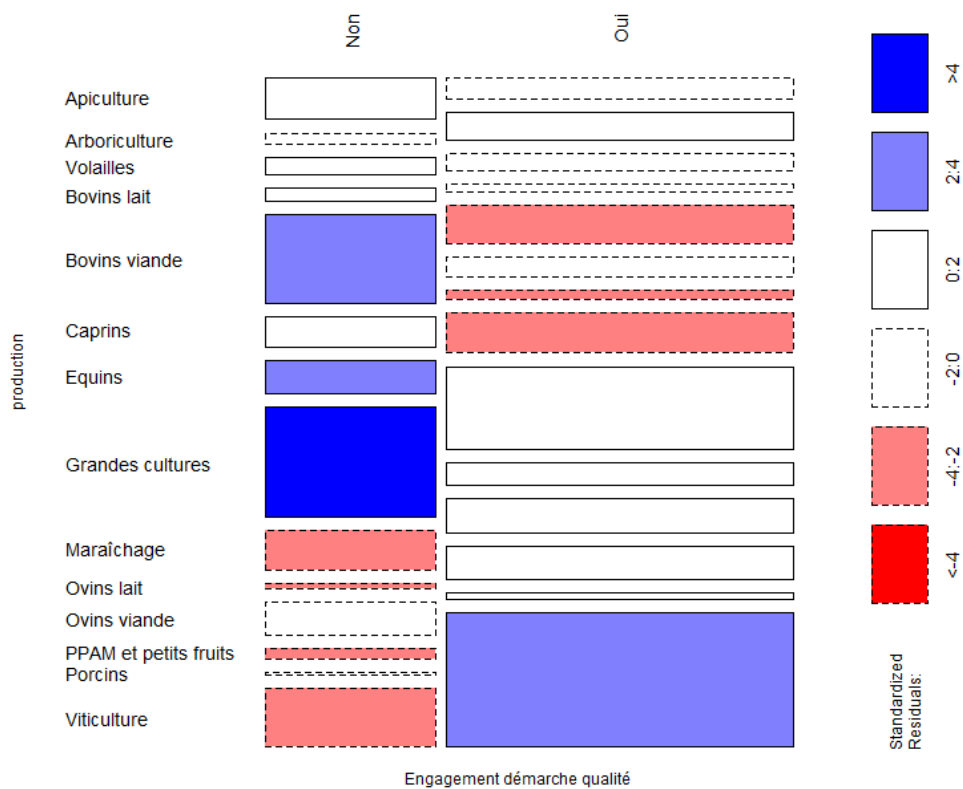
Envoyer votre questionnaire.

Merci d'avoir complété ce questionnaire.

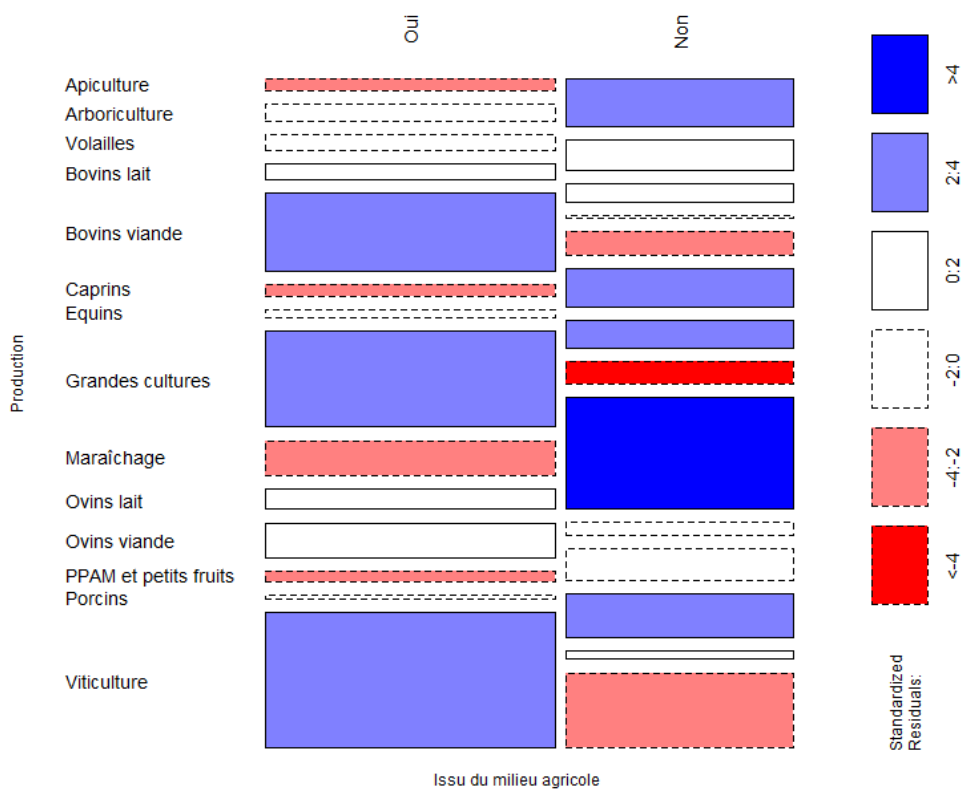
Annexe 4

IV. Enquête en ligne - Analyse bivariée : graphiques complémentaires


Analyse : Production / démarche qualité



Analyse : Production / profil



Analyse : Commercialisation / production



Annexe 5

V. Enquête en ligne - Analyse Multi Factorielle : graphiques complémentaires

